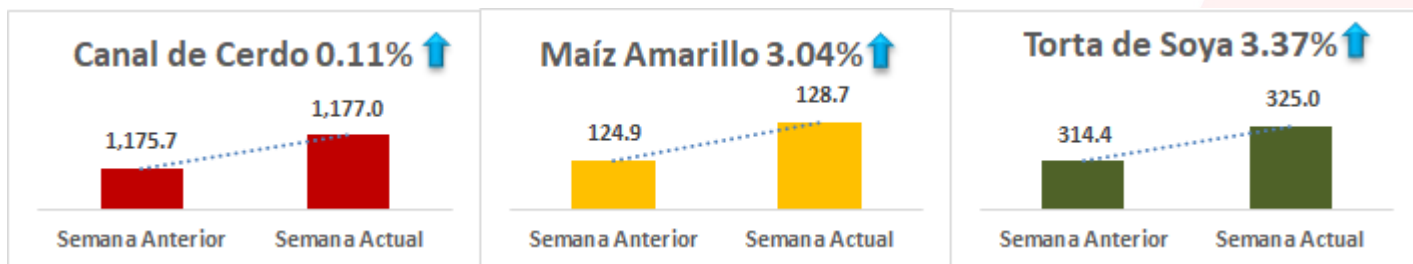


INDICADORES SEMANALES

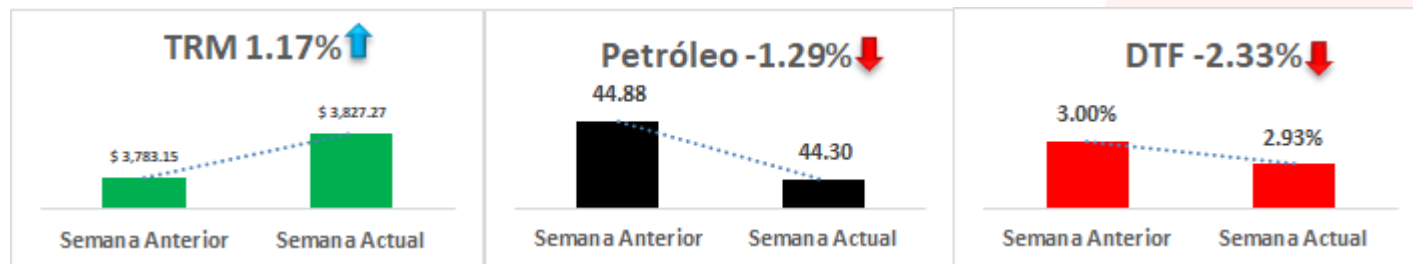
Precio Promedio Corriente del Cerdo Nacional - Muestra Ronda \$/Kg



Precios Internacionales USD/Ton



Variables Macroeconómicas



Fuentes: Ronda de Precios Porkcolombia, CME Group y Banco de la República

CONTENIDO

INFORME DE PRECIOS CORRIENTES RONDA 33: del 15 al 21 de ago/20	2	PRECIO INTERNACIONAL DE LA CANAL DE CERDO, MAÍZ Y SOYA	5
PRECIO DEL CERDO EN PIE, CANAL FRÍA Y CANAL CALIENTE - CORRIENTES	3	ESTIMACIÓN DEL COSTO DE IMPORTACIÓN PARA MATERIAS PRIMAS	6
PRECIOS FRIGORIFICO GUADALUPE (EFEGE) Y CENTRAL GANADERA	4	NOTICIAS DE LA SEMANA	6

INFORME DE PRECIOS CORRIENTES REPORTADOS

(Precios Pagados al Porcicultor)

Semana 33: del 15 al 21 de agosto de 2020

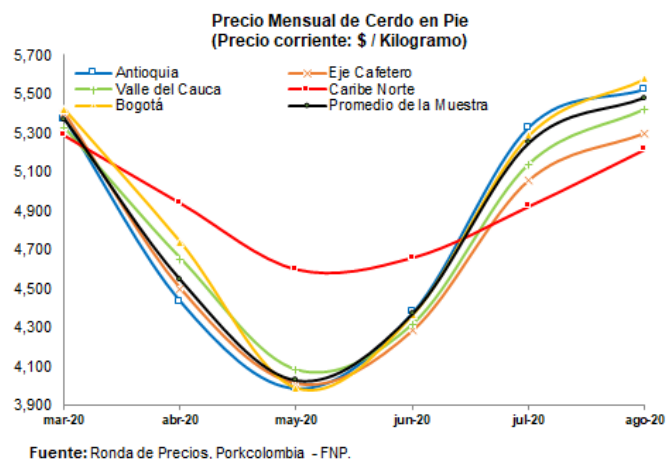
	Antioquia	Eje Cafetero	Valle del Cauca	Caribe Norte	Bogotá	Promedio Muestra
Precio en Pie						
Semana Anterior	\$ 5,525	\$ 5,292	\$ 5,411	\$ 5,219	\$ 5,615	\$ 5,489
Semana Actual	\$ 5,529	\$ 5,305	\$ 5,430	\$ 5,227	\$ 5,634	\$ 5,508
<i>Var. Precio</i>	0.07%	0.24%	0.35%	0.15%	0.33%	0.35%
Precio en Canal Caliente						
Semana Anterior	\$ 7,362	\$ 7,083	\$ 7,285	\$ 6,986	\$ 7,492	\$ 7,268
Semana Actual	\$ 7,369	\$ 7,092	\$ 7,286	\$ 6,998	\$ 7,516	\$ 7,305
<i>Var. Precio</i>	0.10%	0.12%	0.01%	0.17%	0.32%	0.52%
Precio en Canal Fría						
Semana Anterior	\$ 7,697	\$ 7,438	\$ 7,649	\$ 7,332	\$ 7,852	\$ 7,596
Semana Actual	\$ 7,703	\$ 7,446	\$ 7,656	\$ 7,342	\$ 7,875	\$ 7,643
<i>Var. Precio</i>	0.08%	0.12%	0.10%	0.13%	0.29%	0.62%
Terciles Precio en Pie						
Tercil Superior	\$ 5,633	\$ 5,330	\$ 5,440	\$ 5,391	\$ 5,682	
Tercil Medio	\$ 5,534	\$ 5,293	\$ 5,409	\$ 5,238	\$ 5,650	
Tercil Inferior	\$ 5,421	\$ 5,293	\$ 5,400	\$ 5,052	\$ 5,570	
Número de Animales						
Semana Anterior	5,408	1,313	1,176	595	2,441	10,933
Semana Actual	7,826	1,007	1,133	777	2,714	13,457
<i>Var. # Animales</i>	44.71%	-23.31%	-3.66%	30.59%	11.18%	23.09%
Peso en Pie						
Semana Anterior	113.2	111.6	116.0	113.3	113.9	113.5
Semana Actual	112.7	110.6	114.8	111.0	113.8	112.8
<i>Var. Peso</i>	-0.45%	-0.89%	-1.03%	-2.04%	-0.10%	-0.56%
Peso en Canal Caliente						
Semana Anterior	92.9	91.5	94.3	93.6	93.9	93.2
Semana Actual	92.8	91.0	93.6	91.2	92.9	92.7
<i>Var. Peso</i>	-0.02%	-0.53%	-0.80%	-2.54%	-1.05%	-0.61%
Peso en Canal Fría						
Semana Anterior	90.1	88.8	91.5	91.1	91.3	90.3
Semana Actual	90.3	88.3	91.2	88.7	89.9	89.9
<i>Var. Peso</i>	0.32%	-0.53%	-0.42%	-2.61%	-1.48%	-0.49%

Cerdos de buena genética, de lotes uniformes, entre 90 y 120 Kg, pesados en báscula camionera cerca de la planta de sacrificio.

Los resultados son indicadores estadísticos y corresponden a promedios ponderados que se obtienen a partir de una muestra de porcicultores localizados en Antioquia, Eje Cafetero, Valle del Cauca, Atlántico y Bogotá.

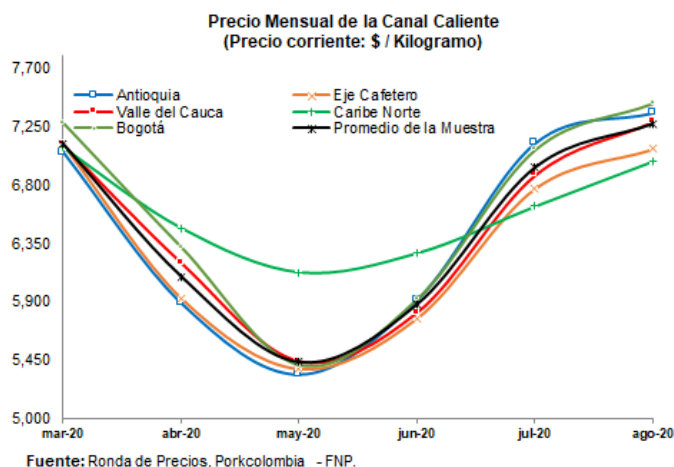
PRECIO DEL CERDO EN PIE (\$ / Kg) - CORRIENTE

Ronda	Periodo	Antioquia	Eje Cafetero	Valle	Caribe Norte	Bogotá	Promedio de la Muestra
Enero		5,793	5,674	5,678	5,584	5,649	5,744
Febrero		5,587	5,585	5,493	5,417	5,586	5,567
Marzo		5,369	5,398	5,324	5,286	5,422	5,369
Abril		4,433	4,495	4,652	4,937	4,738	4,543
Mayo		3,988	4,008	4,079	4,597	3,988	4,029
Junio		4,378	4,282	4,317	4,658	4,368	4,373
Julio		5,327	5,054	5,139	4,922	5,287	5,249
31	6-ago-20	5,510	5,290	5,421	5,199	5,480	5,444
32	14-ago-20	5,525	5,292	5,411	5,219	5,615	5,489
33	21-ago-20	5,529	5,305	5,430	5,227	5,634	5,508
Var semana anterior		0.07%	0.24%	0.35%	0.15%	0.33%	0.35%
Prom Mes Actual		5,522	5,296	5,421	5,215	5,577	5,480



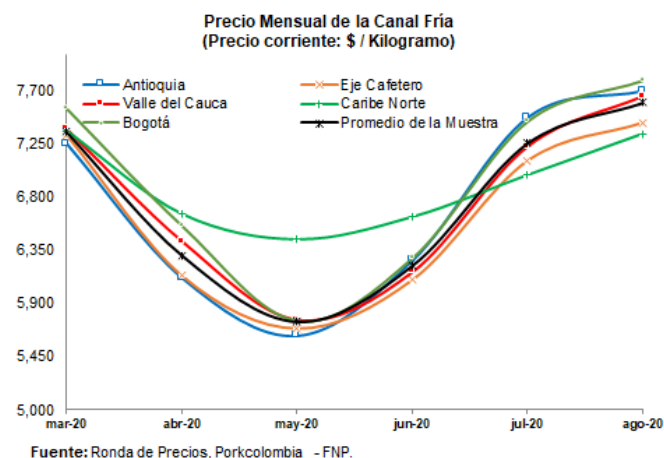
PRECIO DE LA CANAL CALIENTE DE CERDO (\$ / Kg) - CORRIENTE

Ronda	Periodo	Antioquia	Eje Cafetero	Valle	Caribe Norte	Bogotá	Promedio de la Muestra
Enero		7,600	7,458	7,448	7,372	7,454	7,501
Febrero		7,347	7,344	7,294	7,219	7,368	7,320
Marzo		7,055	7,111	7,113	7,092	7,283	7,113
Abril		5,888	5,926	6,199	6,469	6,321	6,093
Mayo		5,337	5,382	5,439	6,128	5,410	5,436
Junio		5,916	5,774	5,818	6,277	5,923	5,885
Julio		7,127	6,774	6,879	6,639	7,077	6,937
31	6-ago-20	7,344	7,058	7,298	6,977	7,297	7,240
32	14-ago-20	7,362	7,083	7,285	6,986	7,492	7,268
33	21-ago-20	7,369	7,092	7,286	6,998	7,516	7,305
Var semana anterior		0.10%	0.12%	0.01%	0.17%	0.32%	0.52%
Prom Mes Actual		7,358	7,078	7,290	6,987	7,435	7,271



PRECIO DE LA CANAL FRÍA DE CERDO (\$ / Kg) - CORRIENTE

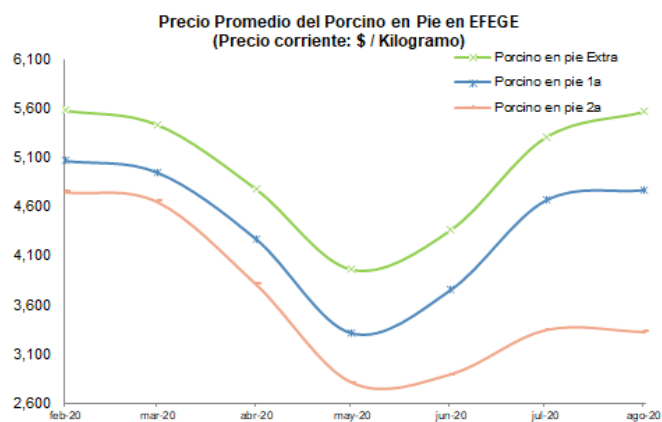
Ronda	Periodo	Antioquia	Eje Cafetero	Valle	Caribe Norte	Bogotá	Promedio de la Muestra
Enero		7,800	7,680	7,737	7,595	7,674	7,727
Febrero		7,553	7,562	7,583	7,455	7,602	7,559
Marzo		7,249	7,322	7,374	7,357	7,552	7,352
Abril		6,118	6,135	6,425	6,661	6,559	6,304
Mayo		5,631	5,691	5,761	6,448	5,754	5,743
Junio		6,269	6,106	6,168	6,638	6,290	6,223
Julio		7,473	7,113	7,231	6,990	7,448	7,262
31	6-ago-20	7,682	7,411	7,659	7,334	7,650	7,569
32	14-ago-20	7,697	7,438	7,649	7,332	7,852	7,596
33	21-ago-20	7,703	7,446	7,656	7,342	7,875	7,643
Var semana anterior		0.08%	0.12%	0.10%	0.13%	0.29%	0.62%
Prom Mes Actual		7,694	7,432	7,655	7,336	7,792	7,603



PRECIOS EN FRIGORIFICO GUADALUPE (EFEGE), EN PIE (\$ / Kg)

Mes	Porcino en pie Extra	Porcino en pie 1a	Porcino en pie 2a
Enero	5,645	5,125	4,840
Febrero	5,578	5,070	4,750
Marzo	5,433	4,950	4,650
Abril	4,778	4,270	3,806
Mayo	3,963	3,309	2,804
Junio	4,363	3,750	2,889
Julio	5,305	4,666	3,342
6-ago-20	5,500	4,713	3,350
14-ago-20	5,600	4,800	3,380
21-ago-20	5,600	4,800	3,233
Var semana anterior	0.0%	0.0%	-4.3%
Prom Mes Actual	5,567	4,771	3,321

Fuente: EFEGE

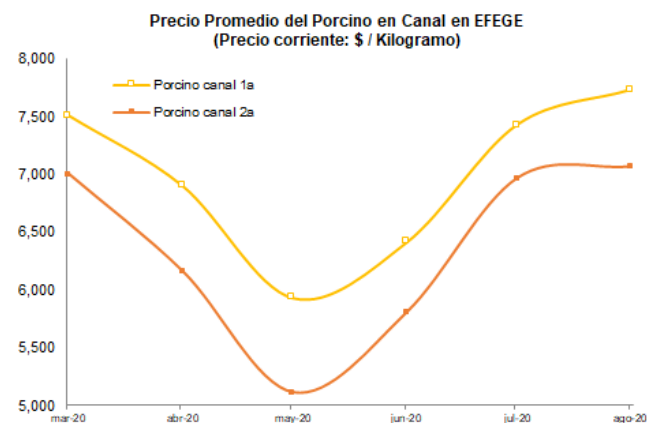


Fuente: Frigorífico Guadalupe (efege)

PRECIOS EN FRIGORIFICO GUADALUPE (EFEGE), EN CANAL (\$ / Kg)

Mes	Porcino canal 1a	Porcino canal 2a
Enero	7,655	7,198
Febrero	7,594	7,148
Marzo	7,503	6,999
Abril	6,896	6,158
Mayo	5,932	5,113
Junio	6,414	5,807
Julio	7,426	6,964
6-ago-20	7,686	7,028
14-ago-20	7,761	7,126
21-ago-20	7,736	7,031
Var semana anterior	-0.3%	-1.3%
Prom Mes Actual	7,728	7,061

Fuente: EFEGE

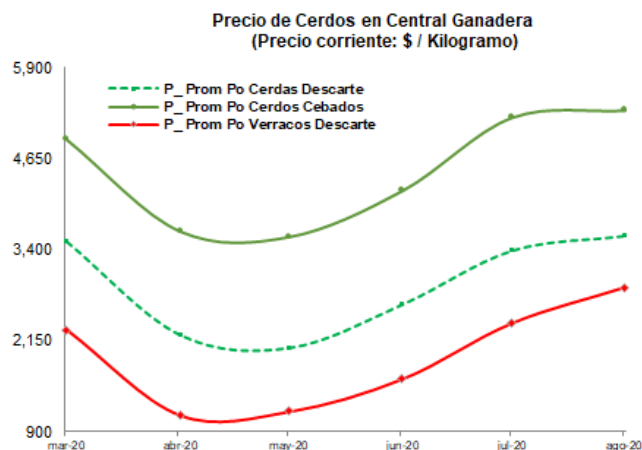


Fuente: Frigorífico Guadalupe (efege)

PRECIOS EN CENTRAL GANADERA (\$ / Kg)

Semana	Prom Po Cerdas Descarte	Prom Po Cerdos Cebados	Prom Po Verracos Descarte
ene-20	3,458	5,225	2,624
feb-20	3,443	5,114	2,628
mar-20	3,517	4,919	2,301
abr-20	2,230	3,661	1,133
may-20	2,052	3,586	1,183
jun-20	2,652	4,218	1,628
jul-20	3,393	5,221	2,393
7-ago-20	3,512	5,324	2,800
14-ago-20	3,681	5,312	2,967
Var semana anterior	4.8%	-0.2%	6.0%
Prom Mes Actual	3,597	5,318	2,884

Fuente: Central Ganadera

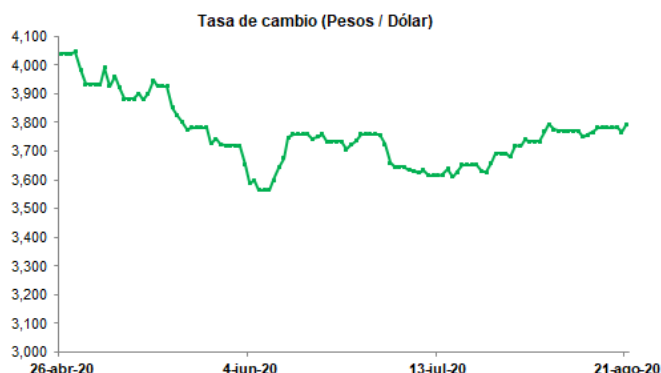


Fuente: Central Ganadera S.A.

TASA DE CAMBIO (US\$ / COP)

Semana	Tasa de Cambio
Enero	3,311.19
Febrero	3,411.05
Marzo	3,877.05
Abril	3,977.39
Mayo	3,858.19
Junio	3,701.60
Julio	3,657.87
6-ago-20	3,768.49
14-ago-20	3,768.31
21-ago-20	3,794.84

Prom Mes Actual ▲ 3,775.62

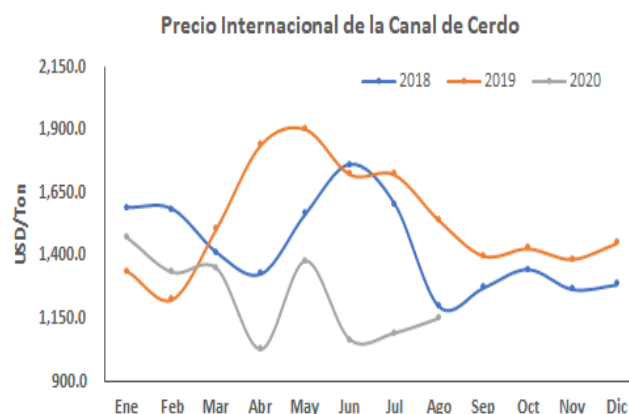


Fuente: Banco de la República.

PRECIO INTERNACIONAL FOB DE LA CANAL DE CERDO (USD/Ton)

PROMEDIO MENSUAL			
Mes	2018	2019	2020
Ene	1,593.0	1,340.0	1,472.7
Feb	1,587.0	1,228.3	1,335.7
Mar	1,414.6	1,511.6	1,351.6
Abr	1,330.0	1,844.3	1,027.9
May	1,568.2	1,904.5	1,381.9
Jun	1,763.9	1,725.1	1,066.7
Jul	1,607.2	1,724.4	1,092.7
Ago	1,201.2	1,542.9	1,151.3
Sep	1,274.2	1,401.6	
Oct	1,347.6	1,430.4	
Nov	1,268.4	1,388.2	
Dic	1,286.2	1,451.7	

Fuente: CME Group



Fuente: CME Group

PRECIO INTERNACIONAL FOB MAÍZ AMARILLO Y TORTA DE SOYA (USD/Ton)

PROMEDIO MENSUAL MAÍZ AMARILLO			
Mes	2018	2019	2020
Ene	138.9	149.1	151.9
Feb	144.1	147.2	148.6
Mar	149.4	144.3	141.7
Abr	151.8	140.8	126.3
May	156.8	149.5	125.5
Jun	143.6	171.3	129.0
Jul	137.5	168.2	130.7
Ago	141.1	148.3	125.4
Sep	138.7	142.6	
Oct	144.9	153.4	
Nov	144.0	147.1	
Dic	148.1	148.6	

Fuente: CME Group

PROMEDIO MENSUAL TORTA DE SOYA			
Mes	2018	2019	2020
Ene	359.3	344.7	328.0
Feb	397.4	338.0	320.6
Mar	413.5	337.6	341.5
Abr	419.7	337.1	321.8
May	423.8	329.1	314.0
Jun	381.3	350.2	316.1
Jul	365.1	337.7	319.1
Ago	356.1	323.4	317.0
Sep	340.2	322.2	
Oct	344.2	335.3	
Nov	338.8	331.6	
Dic	340.3	327.8	

Fuente: CME Group

ESTIMACIÓN DEL COSTO DE IMPORTACIÓN DE MATERIAS PRIMAS PROVENIENTE DE ESTADOS UNIDOS

MAÍZ AMARILLO

Costa Atlántica

Variable	Promedio Agosto	Futuros				
		Sept	Octubre	Noviem	Diciem	
Precio FOB (US/Ton) 1/	125.4	128.7	129.2	133.8	134.3	
Base	20.5	20.5	20.5	20.5	20.5	
Flete Marítimo (US/Ton) 2/	19.4	19.4	19.4	19.4	19.4	
Seguro (US/Ton)	0.8	1.5	1.5	1.5	1.5	
Precio CIF (US/Ton)	166.1	170.1	170.6	175.3	175.8	
Arancel	0.0%	6.3%	6.3%	6.3%	6.3%	
Costo en puerto (US/Ton)	177.1	191.8	192.3	197.3	197.8	
Tasa de Cambio (COP/US) 3/	3,776	3,776	3,776	3,776	3,776	
Costo en puerto (\$/Ton)	668,630	724,169	726,196	744,962	746,989	

TORTA DE SOYA

Costa Atlántica

Variable	Promedio Agosto	Futuros				
		Sept	Octubre	Noviem	Diciem	
Precio FOB (US/Ton) 1/	317.0	325.0	325.5	332.1	332.6	
Base	26.9	26.9	26.9	26.9	26.9	
Flete Marítimo (US/Ton) 2/	19.4	19.4	19.4	19.4	19.4	
Seguro (US/Ton)	1.8	3.4	3.4	3.5	3.5	
Precio CIF (US/Ton)	365.1	374.7	375.2	381.9	382.4	
Arancel	0.0%	0.0%	0.0%	0.0%	0.0%	
Costo en puerto (US/Ton)	376.1	385.7	386.2	392.9	393.4	
Tasa de Cambio (COP/US) 3/	3,776	3,776	3,776	3,776	3,776	
Costo en puerto (\$/Ton)	1,420,159	1,456,406	1,458,312	1,483,503	1,485,410	

Costa Pacífica

Variable	Promedio Agosto	Futuros				
		Sept	Octubre	Noviem	Diciem	
Precio FOB (US/Ton) 1/	125.4	128.7	129.2	133.8	134.3	
Base	20.5	20.5	20.5	20.5	20.5	
Flete Marítimo (US/Ton) 2/	29.4	29.4	29.4	29.4	29.4	
Seguro (US/Ton)	0.9	1.6	1.6	1.6	1.6	
Precio CIF (US/Ton)	176.1	180.2	180.7	185.4	185.9	
Arancel	0.0%	6.3%	6.3%	6.3%	6.3%	
Costo en puerto (US/Ton)	187.1	202.5	203.1	208.0	208.6	
Tasa de Cambio (COP/US) 3/	3,776	3,776	3,776	3,776	3,776	
Costo en puerto (\$/Ton)	706,575	764,705	766,732	785,499	787,525	

Costa Pacífica

Variable	Promedio Agosto	Futuros				
		Sept	Octubre	Noviem	Diciem	
Precio FOB (US/Ton) 1/	317.0	325.0	325.5	332.1	332.6	
Base	26.9	26.9	26.9	26.9	26.9	
Flete Marítimo (US/Ton) 2/	29.4	29.4	29.4	29.4	29.4	
Seguro (US/Ton)	1.9	3.5	3.5	3.6	3.6	
Precio CIF (US/Ton)	375.2	384.8	385.3	392.0	392.5	
Arancel	0.0%	0.0%	0.0%	0.0%	0.0%	
Costo en puerto (US/Ton)	386.2	395.8	396.3	403.0	403.5	
Tasa de Cambio (COP/US) 3/	3,776	3,776	3,776	3,776	3,776	
Costo en puerto (\$/Ton)	1,458,104	1,494,539	1,496,446	1,521,637	1,523,544	

Fuente: 1/ promedio de los últimos meses de los contratos en las Bolsa de Chicago, 2/ www.granins.org , 3/ Para el período agosto, se toma el promedio en lo corrido del mes.

NOTICIAS DE LA SEMANA

China: A principios de agosto subieron los precios del cerdo vivo

CHINA -- Los precios de los cerdos vivos en China incrementaron a principios del mes de agosto un 1,1 por ciento, en comparación con los 10 días anteriores, según datos del Buró Nacional de Estadísticas (BNE).

Contenido completo en:

<https://elsitioporcino.com/news/32277/china-a-principios-de-agosto-subieron-los-precios-del-cerdo-vivo/>

Genesis Global Market Report Actualización del Mercado Porcino Mexicano

MÉXICO - Como lo hemos mencionado en informes anteriores, las importaciones de carne de cerdo de México no han sido tan fuertes como en años pasados, debido a la desaceleración económica de México y un tipo de cambio desfavorable.

Contenido completo en:

<https://elsitioporcino.com/news/32275/genesus-global-market-report-actualizacion-del-mercado-porcino-mexicano/>

En 4 años la PPA ha dejado más de 8.2 millones de cerdos muertos en el mundo

Los datos de la OIE reflejaron que fue en 2016 cuando la enfermedad porcina comenzó a incrementar su presencia en Europa, que hasta el momento ha registrado más de un millón de decesos en cerdos; en Asia se totalizan más de 6.7 millones de cerdos muertos.

Contenido completo en:

<https://www.porcicultura.com/destacado/En-4-anos-la-PPA-ha-dejado-mas-de-8.2-millones-de-cerdos-muertos-en-el-mundo>

Condiciones de uso

La información que aparece en este boletín busca reflejar el comportamiento de los precios en el pasado y se publica con un propósito estrictamente informativo. La información sobre cantidades y precios constituye un promedio que ha sido calculado a través de un sondeo de mercado y no refleja el actuar de agentes individuales.

La información que se encuentra publicada no es vinculante, ni sugiere a sus destinatarios la fijación artificial de ninguna variable de mercado. PORKCOLOMBIA estimula a que todas las variables de mercado y en particular el precio, sean fijados por todos los agentes según las condiciones de mercado y conforme al libre juego de oferta y demanda.

Equipo Área Económica Asociación Porkcolombia—FNP

Claudia Patricia Vila Flórez
Directora Económica
cvila@porkcolombia.co

Fredy Alexander González R.
Subdirector Área Económica
fgonzalez@porkcolombia.co

Carlos Andrés Rojas V.
Coordinador Sistemas de Información
arojas@porkcolombia.co

Yenny Paola Quiroga A.
Gestor Económico
pquiroga@porkcolombia.co