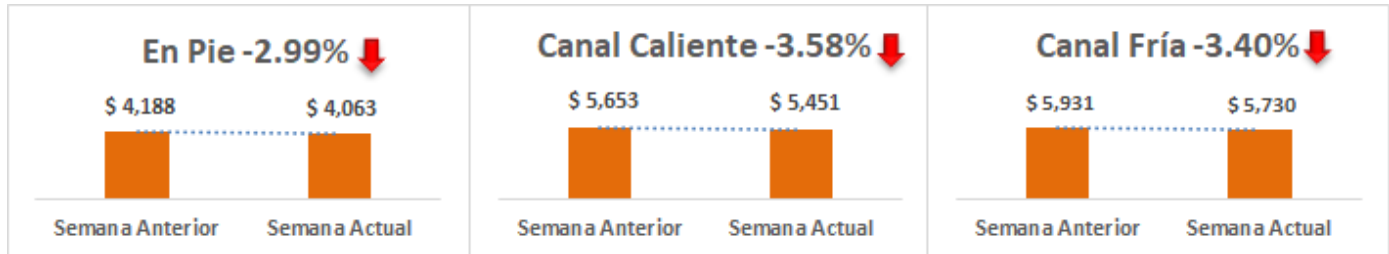
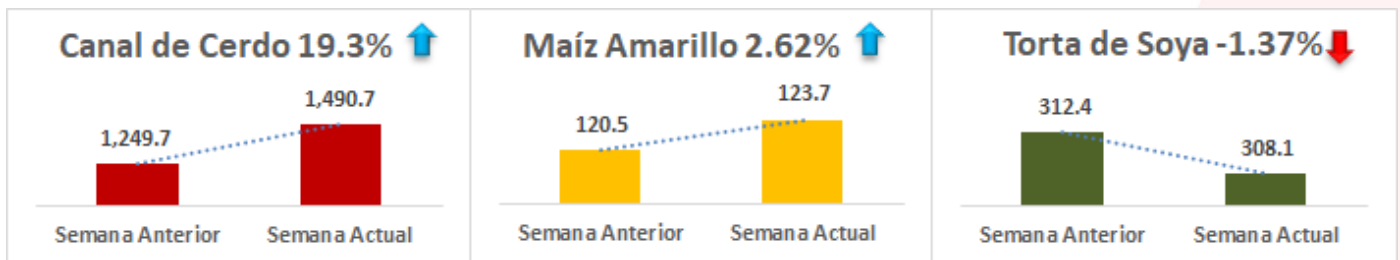


## INDICADORES SEMANALES

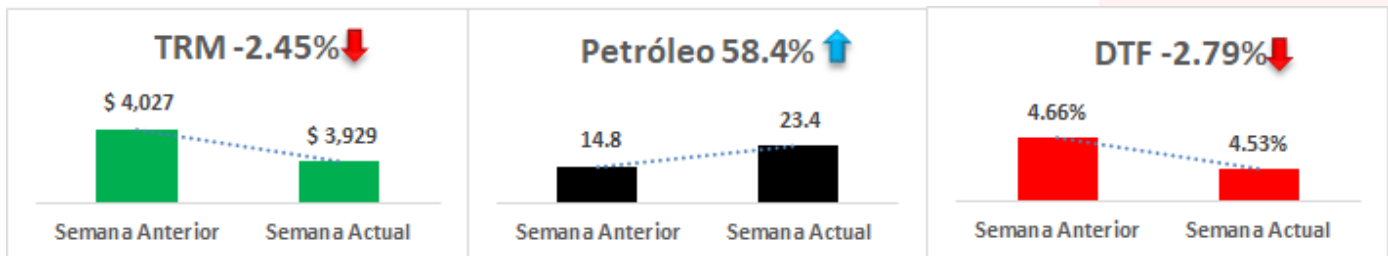
### Precio Promedio Corriente del Cerdo Nacional - Muestra Ronda \$/Kg



### Precios Internacionales USD/Ton



### Variables Macroeconómicas



Fuentes: Ronda de Precios Porkcolombia, CME Group y Banco de la República

## CONTENIDO

|  |   |  |   |
|--|---|--|---|
| INFORME DE PRECIOS CORRIENTES<br>RONDA 18: del 01 al 08 de mayo/20   | 2 | PRECIO INTERNACIONAL<br>DE LA CANAL DE CERDO,<br>MAÍZ Y SOYA | 5 |
| PRECIO DEL CERDO EN PIE,<br>CANAL FRÍA Y CANAL CALIENTE - CORRIENTES | 3 | ESTIMACIÓN DEL COSTO DE<br>IMPORTACIÓN PARA MATERIAS PRIMAS  | 6 |
| PRECIOS FRIGORIFICO GUADALUPE (EFEGE)<br>Y CENTRAL GANADERA          | 4 | NOTICIAS DE LA SEMANA  | 6 |

## INFORME DE PRECIOS CORRIENTES REPORTADOS

(Precios Pagados al Porcicultor)

Semana 18: del 01 al 08 de mayo de 2020

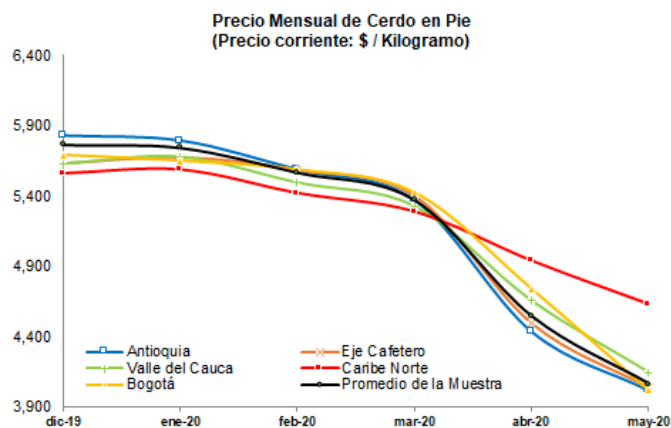
|                                 | Antioquia | Eje Cafetero | Valle del Cauca | Caribe Norte | Bogotá   | Promedio Muestra |
|---------------------------------|-----------|--------------|-----------------|--------------|----------|------------------|
| <b>Precio en Pie</b>            |           |              |                 |              |          |                  |
| <b>Semana Anterior</b>          | \$ 4,093  | \$ 4,114     | \$ 4,287        | \$ 4,784     | \$ 4,357 | \$ 4,188         |
| <b>Semana Actual</b>            | \$ 4,015  | \$ 4,039     | \$ 4,143        | \$ 4,630     | \$ 4,018 | \$ 4,063         |
| <b>Var. Precio</b>              | -1.90%    | -1.81%       | -3.35%          | -3.23%       | -7.77%   | -2.99%           |
| <b>Precio en Canal Caliente</b> |           |              |                 |              |          |                  |
| <b>Semana Anterior</b>          | \$ 5,454  | \$ 5,433     | \$ 5,698        | \$ 6,316     | \$ 5,880 | \$ 5,653         |
| <b>Semana Actual</b>            | \$ 5,326  | \$ 5,413     | \$ 5,459        | \$ 6,090     | \$ 5,423 | \$ 5,451         |
| <b>Var. Precio</b>              | -2.34%    | -0.36%       | -4.20%          | -3.59%       | -7.77%   | -3.58%           |
| <b>Precio en Canal Fría</b>     |           |              |                 |              |          |                  |
| <b>Semana Anterior</b>          | \$ 5,735  | \$ 5,704     | \$ 5,927        | \$ 6,607     | \$ 6,204 | \$ 5,931         |
| <b>Semana Actual</b>            | \$ 5,582  | \$ 5,684     | \$ 5,747        | \$ 6,363     | \$ 5,738 | \$ 5,730         |
| <b>Var. Precio</b>              | -2.68%    | -0.36%       | -3.02%          | -3.70%       | -7.51%   | -3.40%           |
| <b>Terciles Precio en Pie</b>   |           |              |                 |              |          |                  |
| <b>Tercil Superior</b>          | \$ 4,259  | \$ 4,070     | \$ 4,209        | \$ 4,700     | \$ 4,043 |                  |
| <b>Tercil Medio</b>             | \$ 3,965  | \$ 4,070     | \$ 4,144        | \$ 4,625     | \$ 4,012 |                  |
| <b>Tercil Inferior</b>          | \$ 3,822  | \$ 3,978     | \$ 4,077        | \$ 4,563     | \$ 4,000 |                  |
| <b>Número de Animales</b>       |           |              |                 |              |          |                  |
| <b>Semana Anterior</b>          | 5,453     | 735          | 903             | 437          | 1,314    | 8,842            |
| <b>Semana Actual</b>            | 5,751     | 620          | 983             | 460          | 1,185    | 8,999            |
| <b>Var. # Animales</b>          | 5.46%     | -15.65%      | 8.86%           | 5.26%        | -9.82%   | 1.78%            |
| <b>Peso en Pie</b>              |           |              |                 |              |          |                  |
| <b>Semana Anterior</b>          | 120.1     | 121.0        | 120.2           | 110.9        | 124.3    | 120.4            |
| <b>Semana Actual</b>            | 120.9     | 120.8        | 120.4           | 110.3        | 128.7    | 121.4            |
| <b>Var. Peso</b>                | 0.70%     | -0.12%       | 0.15%           | -0.51%       | 3.53%    | 0.83%            |
| <b>Peso en Canal Caliente</b>   |           |              |                 |              |          |                  |
| <b>Semana Anterior</b>          | 98.4      | 101.4        | 97.4            | 92.4         | 101.6    | 98.6             |
| <b>Semana Actual</b>            | 99.1      | 99.1         | 99.2            | 90.9         | 107.2    | 99.2             |
| <b>Var. Peso</b>                | 0.77%     | -2.35%       | 1.86%           | -1.59%       | 5.48%    | 0.66%            |
| <b>Peso en Canal Fría</b>       |           |              |                 |              |          |                  |
| <b>Semana Anterior</b>          | 95.2      | 98.5         | 94.3            | 90.4         | 98.5     | 96.1             |
| <b>Semana Actual</b>            | 96.1      | 96.2         | 95.3            | 88.5         | 104.8    | 96.1             |
| <b>Var. Peso</b>                | 0.87%     | -2.35%       | 1.11%           | -2.16%       | 6.41%    | 0.05%            |

Cerdos de buena genética, de lotes uniformes, entre 90 y 120 Kg, pesados en báscula camionera cerca de la planta de sacrificio.

Los resultados son indicadores estadísticos y corresponden a promedios ponderados que se obtienen a partir de una muestra de porcicultores localizados en Antioquia, Eje Cafetero, Valle del Cauca, Atlántico y Bogotá.

## PRECIO DEL CERDO EN PIE (\$ / Kg) - CORRIENTE

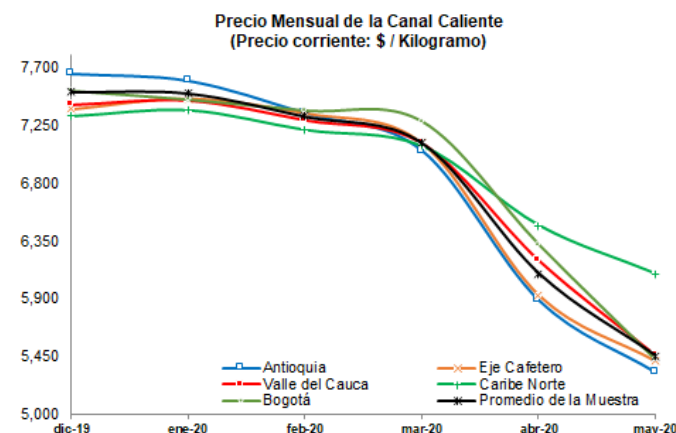
| Ronda     | Período                    | Antioquia     | Eje Cafetero  | Valle         | Caribe Norte  | Bogotá        | Promedio de la Muestra |
|-----------|----------------------------|---------------|---------------|---------------|---------------|---------------|------------------------|
|           | Enero                      | 5,793         | 5,674         | 5,678         | 5,584         | 5,649         | 5,744                  |
|           | Febrero                    | 5,587         | 5,585         | 5,493         | 5,417         | 5,586         | 5,567                  |
|           | Marzo                      | 5,369         | 5,398         | 5,324         | 5,286         | 5,422         | 5,369                  |
|           | Abril                      | 4,433         | 4,495         | 4,652         | 4,937         | 4,738         | 4,543                  |
| <b>18</b> | <b>8-may-20</b>            | <b>4,015</b>  | <b>4,039</b>  | <b>4,143</b>  | <b>4,630</b>  | <b>4,018</b>  | <b>4,063</b>           |
|           | <i>Var semana anterior</i> | <i>-1.90%</i> | <i>-1.81%</i> | <i>-3.35%</i> | <i>-3.23%</i> | <i>-7.77%</i> | <i>-2.99%</i>          |
|           | <i>Prom Mes Actual</i>     | <i>4,015</i>  | <i>4,039</i>  | <i>4,143</i>  | <i>4,630</i>  | <i>4,018</i>  | <i>4,063</i>           |



Fuente: Ronda de Precios, Porkcolombia - FNP.

## PRECIO DE LA CANAL CALIENTE DE CERDO (\$ / Kg) - CORRIENTE

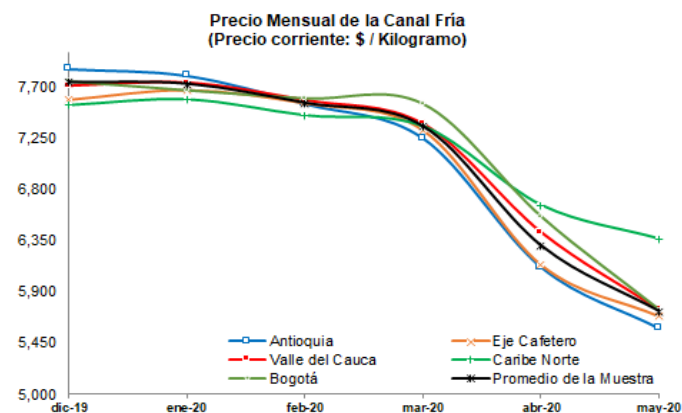
| Ronda     | Período                    | Antioquia     | Eje Cafetero  | Valle         | Caribe Norte  | Bogotá        | Promedio de la Muestra |
|-----------|----------------------------|---------------|---------------|---------------|---------------|---------------|------------------------|
|           | Enero                      | 7,600         | 7,458         | 7,448         | 7,372         | 7,454         | 7,501                  |
|           | Febrero                    | 7,347         | 7,344         | 7,294         | 7,219         | 7,368         | 7,320                  |
|           | Marzo                      | 7,055         | 7,111         | 7,113         | 7,092         | 7,283         | 7,113                  |
|           | Abril                      | 5,888         | 5,926         | 6,199         | 6,469         | 6,321         | 6,093                  |
| <b>18</b> | <b>8-may-20</b>            | <b>5,326</b>  | <b>5,413</b>  | <b>5,459</b>  | <b>6,090</b>  | <b>5,423</b>  | <b>5,451</b>           |
|           | <i>Var semana anterior</i> | <i>-2.34%</i> | <i>-0.36%</i> | <i>-4.20%</i> | <i>-3.59%</i> | <i>-7.77%</i> | <i>-3.58%</i>          |
|           | <i>Prom Mes Actual</i>     | <i>5,326</i>  | <i>5,413</i>  | <i>5,459</i>  | <i>6,090</i>  | <i>5,423</i>  | <i>5,451</i>           |



Fuente: Ronda de Precios, Porkcolombia - FNP.

## PRECIO DE LA CANAL FRÍA DE CERDO (\$ / Kg) - CORRIENTE

| Ronda     | Período                    | Antioquia     | Eje Cafetero  | Valle         | Caribe Norte  | Bogotá        | Promedio de la Muestra |
|-----------|----------------------------|---------------|---------------|---------------|---------------|---------------|------------------------|
|           | Enero                      | 7,800         | 7,680         | 7,737         | 7,595         | 7,674         | 7,727                  |
|           | Febrero                    | 7,553         | 7,562         | 7,583         | 7,455         | 7,602         | 7,559                  |
|           | Marzo                      | 7,249         | 7,322         | 7,374         | 7,357         | 7,552         | 7,352                  |
|           | Abril                      | 6,118         | 6,135         | 6,425         | 6,661         | 6,559         | 6,304                  |
| <b>18</b> | <b>8-may-20</b>            | <b>5,582</b>  | <b>5,684</b>  | <b>5,747</b>  | <b>6,363</b>  | <b>5,738</b>  | <b>5,730</b>           |
|           | <i>Var semana anterior</i> | <i>-2.68%</i> | <i>-0.36%</i> | <i>-3.02%</i> | <i>-3.70%</i> | <i>-7.51%</i> | <i>-3.40%</i>          |
|           | <i>Prom Mes Actual</i>     | <i>5,582</i>  | <i>5,684</i>  | <i>5,747</i>  | <i>6,363</i>  | <i>5,738</i>  | <i>5,730</i>           |

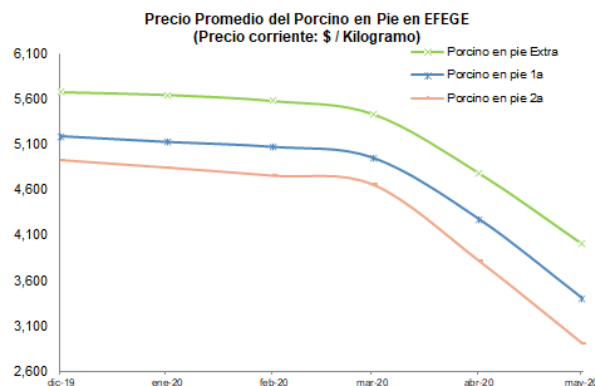


Fuente: Ronda de Precios, Porkcolombia - FNP.

## PRECIOS EN FRIGORIFICO GUADALUPE (EFEGE), EN PIE (\$ / Kg)

| Mes                        | Porcino en pie Extra | Porcino en pie 1a | Porcino en pie 2a |
|----------------------------|----------------------|-------------------|-------------------|
| Enero                      | 5,645                | 5,125             | 4,840             |
| Febrero                    | 5,578                | 5,070             | 4,750             |
| Marzo                      | 5,433                | 4,950             | 4,650             |
| Abril                      | 4,778                | 4,270             | 3,806             |
| 8-may-20                   | 4,000                | 3,400             | 2,900             |
| <i>Var semana anterior</i> | -7.4%                | -9.6%             | -11.0%            |
| <i>Prom Mes Actual</i>     | 4,000                | 3,400             | 2,900             |

Fuente: EFEGE

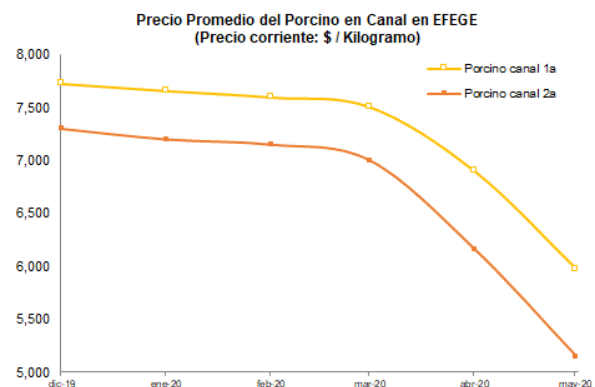


Fuente: Frigorífico Guadalupe (efege)

## PRECIOS EN FRIGORIFICO GUADALUPE (EFEGE), EN CANAL (\$ / Kg)

| Mes                        | Porcino canal 1a | Porcino canal 2a |
|----------------------------|------------------|------------------|
| Enero                      | 7,655            | 7,198            |
| Febrero                    | 7,594            | 7,148            |
| Marzo                      | 7,503            | 6,999            |
| Abril                      | 6,896            | 6,158            |
| 8-may-20                   | 5,976            | 5,146            |
| <i>Var semana anterior</i> | -4.2%            | -6.4%            |
| <i>Prom Mes Actual</i>     | 5,976            | 5,146            |

Fuente: EFEGE

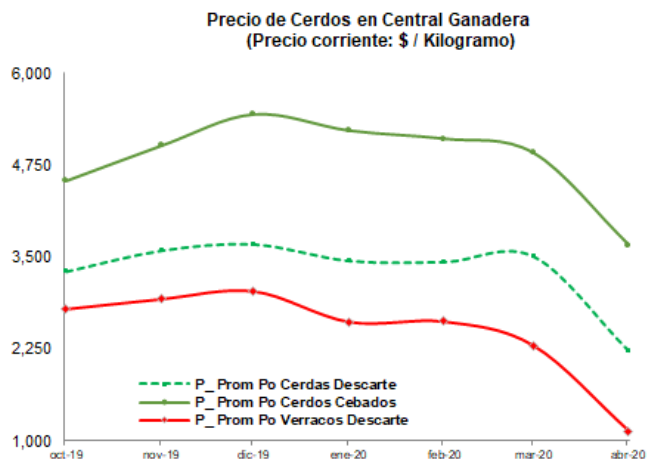


Fuente: Frigorífico Guadalupe (efege)

## PRECIOS EN CENTRAL GANADERA (\$ / Kg)

| Semana                     | Prom Po Cerdas Descarte | Prom Po Cerdos Cebados | Prom Po Verracos Descarte |
|----------------------------|-------------------------|------------------------|---------------------------|
| ene-20                     | 3,458                   | 5,225                  | 2,624                     |
| feb-20                     | 3,443                   | 5,114                  | 2,628                     |
| mar-20                     | 3,517                   | 4,919                  | 2,301                     |
| 8-abr-20                   | 2,959                   | 4,000                  |                           |
| 17-abr-20                  | 1,999                   | 3,700                  | 1,600                     |
| 24-abr-20                  | 2,014                   | 3,559                  | 1,000                     |
| 1-may-20                   | 1,947                   | 3,383                  | 800                       |
| <i>Var semana anterior</i> | -3.3%                   | -4.9%                  | -20.0%                    |
| <i>Prom Mes Actual</i>     | 2,230                   | 3,661                  | 1,133                     |

Fuente: Central Ganadera

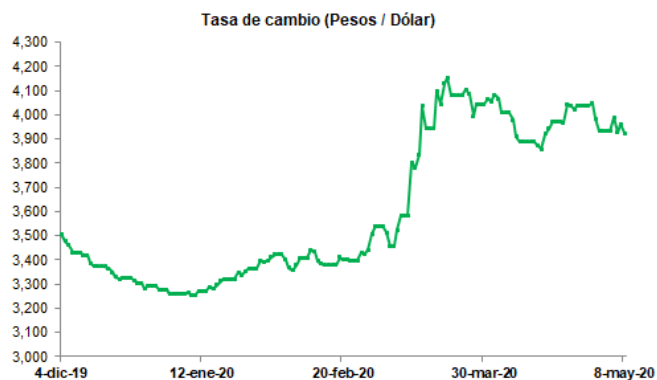


Fuente: Central Ganadera S.A.

## TASA DE CAMBIO (US\$ / COP)

| Semana   | Tasa de Cambio |
|----------|----------------|
| Enero    | 3,311.19       |
| Febrero  | 3,411.05       |
| Marzo    | 3,877.05       |
| Abril    | 3,977.39       |
| 8-may-20 | 3,928.52       |

**Prom Mes Actual 3,925.46**

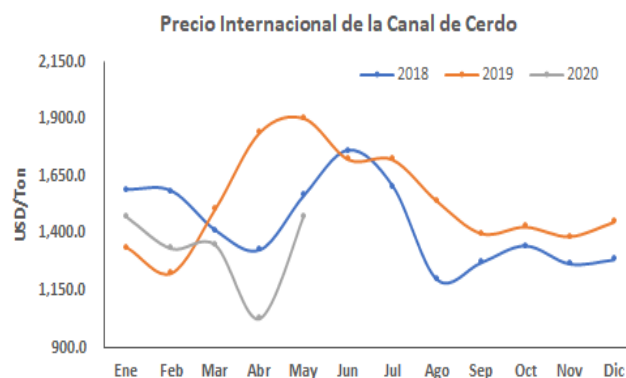


Fuente: Banco de la República.

## PRECIO INTERNACIONAL DE LA CANAL DE CERDO (USD/Ton)

| PROMEDIO MENSUAL |         |         |         |
|------------------|---------|---------|---------|
| Mes              | 2018    | 2019    | 2020    |
| Ene              | 1,593.0 | 1,340.0 | 1,472.7 |
| Feb              | 1,587.0 | 1,228.3 | 1,335.7 |
| Mar              | 1,414.6 | 1,511.6 | 1,351.6 |
| Abr              | 1,330.0 | 1,844.3 | 1,027.9 |
| May              | 1,568.2 | 1,904.5 | 1,473.3 |
| Jun              | 1,763.9 | 1,725.1 |         |
| Jul              | 1,607.2 | 1,724.4 |         |
| Ago              | 1,201.2 | 1,542.9 |         |
| Sep              | 1,274.2 | 1,401.6 |         |
| Oct              | 1,347.6 | 1,430.4 |         |
| Nov              | 1,268.4 | 1,388.2 |         |
| Dic              | 1,286.2 | 1,451.7 |         |

Fuente: CME Group



Fuente: CME Group

## PRECIO INTERNACIONAL MAÍZ AMARILLO Y TORTA DE SOYA (USD/Ton)

| PROMEDIO MENSUAL MAÍZ AMARILLO |       |       |       |
|--------------------------------|-------|-------|-------|
| Mes                            | 2018  | 2019  | 2020  |
| Ene                            | 138.9 | 149.1 | 151.9 |
| Feb                            | 144.1 | 147.2 | 148.6 |
| Mar                            | 149.4 | 144.3 | 141.7 |
| Abr                            | 151.8 | 140.8 | 126.3 |
| May                            | 156.8 | 149.5 | 123.5 |
| Jun                            | 143.6 | 171.3 |       |
| Jul                            | 137.5 | 168.2 |       |
| Ago                            | 141.1 | 148.3 |       |
| Sep                            | 138.7 | 142.6 |       |
| Oct                            | 144.9 | 153.4 |       |
| Nov                            | 144.0 | 147.1 |       |
| Dic                            | 148.1 | 148.6 |       |

Fuente: CME Group

| PROMEDIO MENSUAL TORTA DE SOYA |       |       |       |
|--------------------------------|-------|-------|-------|
| Mes                            | 2018  | 2019  | 2020  |
| Ene                            | 359.3 | 344.7 | 328.0 |
| Feb                            | 397.4 | 338.0 | 320.6 |
| Mar                            | 413.5 | 337.6 | 341.5 |
| Abr                            | 419.7 | 337.1 | 321.8 |
| May                            | 423.8 | 329.1 | 314.0 |
| Jun                            | 381.3 | 350.2 |       |
| Jul                            | 365.1 | 337.7 |       |
| Ago                            | 356.1 | 323.4 |       |
| Sep                            | 340.2 | 322.2 |       |
| Oct                            | 344.2 | 335.3 |       |
| Nov                            | 338.8 | 331.6 |       |
| Dic                            | 340.3 | 327.8 |       |

Fuente: CME Group

## ESTIMACIÓN DEL COSTO DE IMPORTACIÓN DE MATERIAS PRIMAS PROVENIENTE DE ESTADOS UNIDOS

### MAÍZ AMARILLO

#### Costa Atlántica

| Variable                        | Promedio<br>Mayo | Futuros        |                |                |                |  |
|---------------------------------|------------------|----------------|----------------|----------------|----------------|--|
|                                 |                  | Junio          | Julio          | Agosto         | Sept           |  |
| Precio FOB (US/Ton) 1/          | 123.5            | 124.2          | 124.7          | 126.6          | 127.1          |  |
| Base                            | 17.3             | 17.3           | 17.3           | 17.3           | 17.3           |  |
| Flete Marítimo (US/Ton) 2/      | 17.5             | 17.5           | 17.5           | 17.5           | 17.5           |  |
| Seguro (US/Ton)                 | 0.8              | 1.4            | 1.4            | 1.4            | 1.4            |  |
| <b>Precio CIF (US/Ton)</b>      | <b>159.1</b>     | <b>160.4</b>   | <b>160.9</b>   | <b>162.8</b>   | <b>163.3</b>   |  |
| Arancel                         | 0.0%             | 0.0%           | 0.0%           | 0.0%           | 0.0%           |  |
| Costo en puerto (US/Ton)        | 170.1            | 171.4          | 171.9          | 173.8          | 174.3          |  |
| Tasa de Cambio (COP/US) 3/      | 3,925            | 3,925          | 3,925          | 3,925          | 3,925          |  |
| <b>Costo en puerto (\$/Ton)</b> | <b>667,624</b>   | <b>672,964</b> | <b>674,947</b> | <b>682,329</b> | <b>684,312</b> |  |

### TORTA DE SOYA

#### Costa Atlántica

| Variable                        | Promedio<br>Mayo | Futuros          |                  |                  |                  |  |
|---------------------------------|------------------|------------------|------------------|------------------|------------------|--|
|                                 |                  | Junio            | Julio            | Agosto           | Sept             |  |
| Precio FOB (US/Ton) 1/          | 314.0            | 318.02           | 318.5            | 319.8            | 321.3            |  |
| Base                            | 20.5             | 20.5             | 20.5             | 20.5             | 20.5             |  |
| Flete Marítimo (US/Ton) 2/      | 17.5             | 17.5             | 17.5             | 17.5             | 17.5             |  |
| Seguro (US/Ton)                 | 1.8              | 3.4              | 3.4              | 3.4              | 3.4              |  |
| <b>Precio CIF (US/Ton)</b>      | <b>353.6</b>     | <b>359.3</b>     | <b>359.8</b>     | <b>361.1</b>     | <b>362.7</b>     |  |
| Arancel                         | 0.0%             | 0.0%             | 0.0%             | 0.0%             | 0.0%             |  |
| Costo en puerto (US/Ton)        | 364.6            | 370.3            | 370.8            | 372.1            | 373.7            |  |
| Tasa de Cambio (COP/US) 3/      | 3,925            | 3,925            | 3,925            | 3,925            | 3,925            |  |
| <b>Costo en puerto (\$/Ton)</b> | <b>1,431,366</b> | <b>1,453,592</b> | <b>1,455,574</b> | <b>1,460,557</b> | <b>1,466,762</b> |  |

#### Costa Pacífica

| Variable                        | Promedio<br>Mayo | Futuros        |                |                |                |  |
|---------------------------------|------------------|----------------|----------------|----------------|----------------|--|
|                                 |                  | Junio          | Julio          | Agosto         | Sept           |  |
| Precio FOB (US/Ton) 1/          | 123.5            | 124.2          | 124.7          | 126.6          | 127.1          |  |
| Base                            | 17.3             | 17.3           | 17.3           | 17.3           | 17.3           |  |
| Flete Marítimo (US/Ton) 2/      | 27.0             | 27.0           | 27.0           | 27.0           | 27.0           |  |
| Seguro (US/Ton)                 | 0.8              | 1.5            | 1.5            | 1.5            | 1.5            |  |
| <b>Precio CIF (US/Ton)</b>      | <b>168.6</b>     | <b>170.0</b>   | <b>170.5</b>   | <b>172.4</b>   | <b>172.9</b>   |  |
| Arancel                         | 0.0%             | 0.0%           | 0.0%           | 0.0%           | 0.0%           |  |
| Costo en puerto (US/Ton)        | 179.6            | 181.0          | 181.5          | 183.4          | 183.9          |  |
| Tasa de Cambio (COP/US) 3/      | 3,925            | 3,925          | 3,925          | 3,925          | 3,925          |  |
| <b>Costo en puerto (\$/Ton)</b> | <b>705,112</b>   | <b>710,629</b> | <b>712,612</b> | <b>719,994</b> | <b>721,977</b> |  |

#### Costa Pacífica

| Variable                        | Promedio<br>Mayo | Futuros          |                  |                  |                  |  |
|---------------------------------|------------------|------------------|------------------|------------------|------------------|--|
|                                 |                  | Junio            | Julio            | Agosto           | Sept             |  |
| Precio FOB (US/Ton) 1/          | 314.0            | 318.0            | 318.5            | 319.8            | 321.3            |  |
| Base                            | 20.5             | 20.5             | 20.5             | 20.5             | 20.5             |  |
| Flete Marítimo (US/Ton) 2/      | 27.0             | 27.0             | 27.0             | 27.0             | 27.0             |  |
| Seguro (US/Ton)                 | 1.8              | 3.5              | 3.5              | 3.5              | 3.5              |  |
| <b>Precio CIF (US/Ton)</b>      | <b>363.2</b>     | <b>368.9</b>     | <b>369.4</b>     | <b>370.7</b>     | <b>372.3</b>     |  |
| Arancel                         | 0.0%             | 0.0%             | 0.0%             | 0.0%             | 0.0%             |  |
| Costo en puerto (US/Ton)        | 374.2            | 379.9            | 380.4            | 381.7            | 383.3            |  |
| Tasa de Cambio (COP/US) 3/      | 3,925            | 3,925            | 3,925            | 3,925            | 3,925            |  |
| <b>Costo en puerto (\$/Ton)</b> | <b>1,469,051</b> | <b>1,491,455</b> | <b>1,493,437</b> | <b>1,498,420</b> | <b>1,504,626</b> |  |

Fuente: 1/ promedio de los últimos meses de los contratos en las Bolsa de Chicago, 2/ [www.granins.org](http://www.granins.org) , 3/ Para el período mayo, se toma el promedio en lo corrido del mes.

## NOTICIAS DE LA SEMANA

### China: ¿aumentará la PPA de nuevo?

Desde marzo de este año se han reportado 13 brotes de PPA, la mayoría de los cuales se relacionan con el transporte ilegal y venta de cerdos vivos.

Contenido completo en:

[https://www.3tres3.com/ultima-hora/china-%C2%BFaumentara-la-ppa-de-nuevo\\_44829/](https://www.3tres3.com/ultima-hora/china-%C2%BFaumentara-la-ppa-de-nuevo_44829/)

### Sacrifican semanalmente 700.000 cerdos sanos en EUA

EUA – Los criadores porcinos en Estados Unidos se ven obligados a sacrificar a cientos de miles de cerdos sanos, ya que las plantas de producción de carne han cerrado temporalmente en medio de la pandemia de coronavirus.

Contenido completo en:

<https://elsitioporcino.com/news/32178/sacrifican-semanalmente-700000-cerdos-sanos-en-eua/>

### Las malas noticias se están convirtiendo en peores noticias

Un número reducido de cerdos ha llevado a que los cortes de carne de EE. UU. aumenten a un ritmo sin precedentes, ya que la escasez está haciendo subir los precios.

Contenido completo en:

<https://elsitioporcino.com/news/32176/las-malas-noticias-se-estan-convirtiendo-en-peores-noticias/>

## Condiciones de uso

*La información que aparece en este boletín busca reflejar el comportamiento de los precios en el pasado y se publica con un propósito estrictamente informativo. La información sobre cantidades y precios constituye un promedio que ha sido calculado a través de un sondeo de mercado y no refleja el actuar de agentes individuales.*

*La información que se encuentra publicada no es vinculante, ni sugiere a sus destinatarios la fijación artificial de ninguna variable de mercado. PORKCOLOMBIA estimula a que todas las variables de mercado y en particular el precio, sean fijados por todos los agentes según las condiciones de mercado y conforme al libre juego de oferta y demanda.*

### **Equipo Área Económica Asociación Porkcolombia—FNP**

*Claudia Patricia Vila Flórez*  
**Directora Económica**  
[cvila@porkcolombia.co](mailto:cvila@porkcolombia.co)

*Fredy Alexander González R.*  
**Coordinador de Gestión de Información**  
[fgonzalez@porkcolombia.co](mailto:fgonzalez@porkcolombia.co)

*Carlos Andrés Rojas V.*  
**Analista Económico Grado II**  
[arojas@porkcolombia.co](mailto:arojas@porkcolombia.co)

*Yenny Paola Quiroga A.*  
**Analista Económico Grado I**  
[pquiroga@porkcolombia.co](mailto:pquiroga@porkcolombia.co)