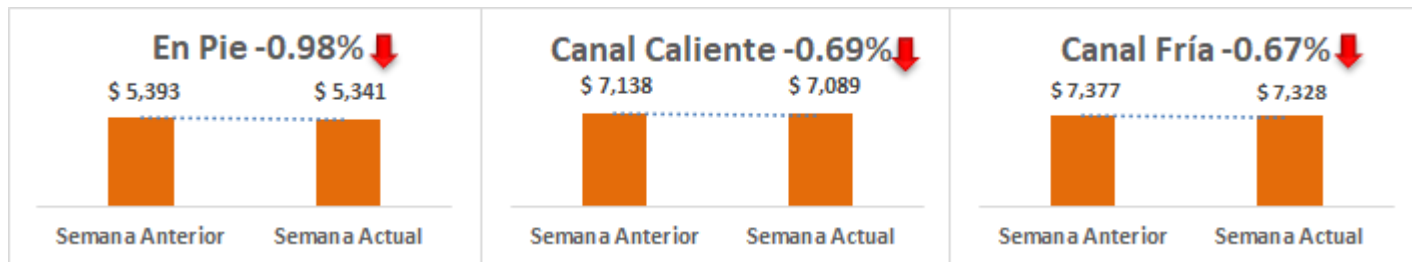
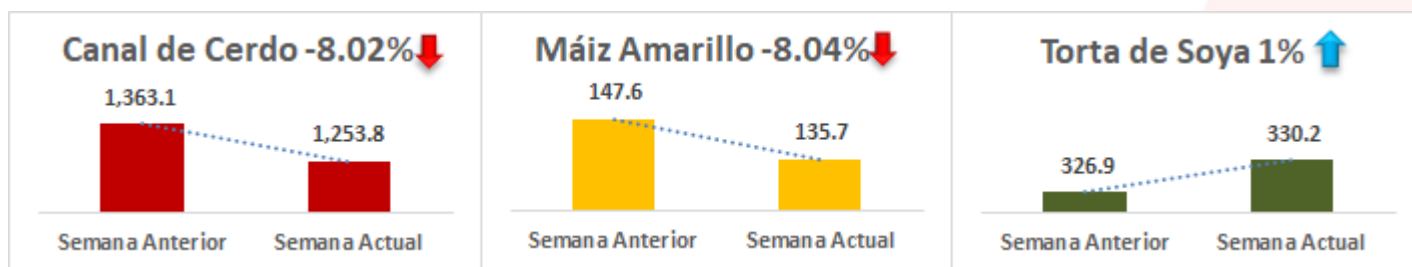


## INDICADORES SEMANALES

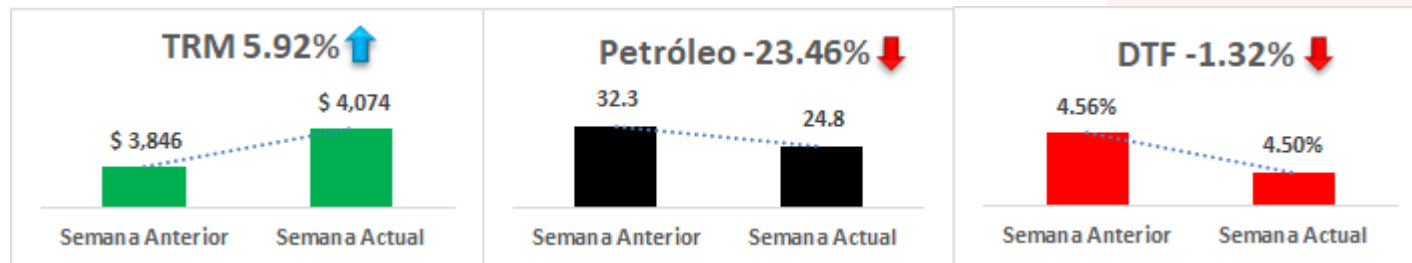
### Precio Promedio Corriente del Cerdo Nacional - Muestra Ronda \$/Kg



### Precios Internacionales USD/Ton



### Variables Macroeconómicas



Fuentes: Ronda de Precios Porkcolombia, CME Group y Banco de la República

## CONTENIDO

INFORME DE PRECIOS CORRIENTES  
REPORTADOS POR FUERA DE FERIA DE GANADOS  
RONDA 11: del 14 al 20 de mar/20 2

PRECIO DEL CERDO EN PIE,  
CANAL FRÍA Y CANAL CALIENTE - CORRIENTES 3

PRECIOS FRIGORIFICO GUADALUPE  
(EFEGE) Y CENTRAL GANADERA 4

PRECIO INTERNACIONAL  
DE LA CANAL DE CERDO 5

ESTIMACIÓN DEL COSTO DE  
IMPORTACIÓN PARA MATERIAS PRIMAS 6

AVANCE DEL CONTINGENTE  
DE MAÍZ AMARILLO 6

NOTICIAS MÁS IMPORTANTES  
DE LA SEMANA 7

## INFORME DE PRECIOS CORRIENTES REPORTADOS POR FUERA DE FERIA DE GANADOS (Precios Pagados al Porcicultor)

Semana 11: del 14 al 20 de marzo de 2020

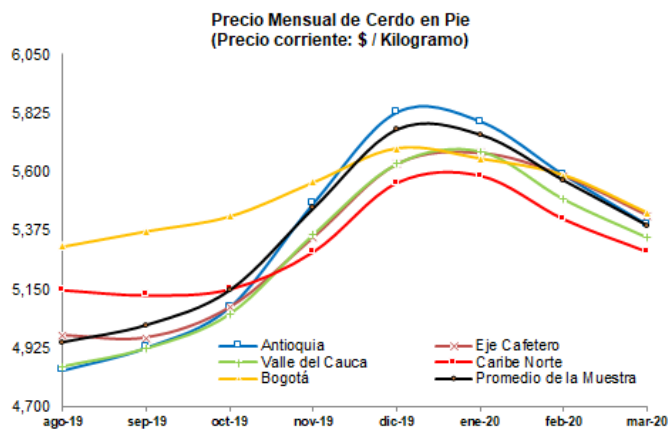
	Antioquia	Eje Cafetero	Valle del Cauca	Caribe Norte	Bogotá	Promedio Muestra
<b>Precio en Pie</b>						
<b>Semana Anterior</b>	\$ 5,388	\$ 5,432	\$ 5,371	\$ 5,309	\$ 5,444	\$ 5,393
<b>Semana Actual</b>	\$ 5,328	\$ 5,391	\$ 5,340	\$ 5,297	\$ 5,400	\$ 5,341
<i>Var. Precio</i>	-1.11%	-0.76%	-0.58%	-0.23%	-0.80%	-0.98%
<b>Precio en Canal Caliente</b>						
<b>Semana Anterior</b>	\$ 7,088	\$ 7,159	\$ 7,106	\$ 7,071	\$ 7,380	\$ 7,138
<b>Semana Actual</b>	\$ 6,993	\$ 7,104	\$ 7,095	\$ 7,120	\$ 7,349	\$ 7,089
<i>Var. Precio</i>	-1.35%	-0.77%	-0.15%	0.69%	-0.41%	-0.69%
<b>Precio en Canal Fría</b>						
<b>Semana Anterior</b>	\$ 7,293	\$ 7,372	\$ 7,342	\$ 7,319	\$ 7,675	\$ 7,377
<b>Semana Actual</b>	\$ 7,180	\$ 7,315	\$ 7,335	\$ 7,420	\$ 7,655	\$ 7,328
<i>Var. Precio</i>	-1.55%	-0.78%	-0.10%	1.38%	-0.27%	-0.67%
<b>Terciles Precio en Pie</b>						
<b>Tercil Superior</b>	\$ 5,385	\$ 5,396	\$ 5,405	\$ 5,422	\$ 5,409	
<b>Tercil Medio</b>	\$ 5,340	\$ 5,391	\$ 5,327	\$ 5,350	\$ 5,400	
<b>Tercil Inferior</b>	\$ 5,259	\$ 5,386	\$ 5,264	\$ 5,118	\$ 5,390	
<b>Número de Animales</b>						
<b>Semana Anterior</b>	4,070	1,105	1,119	838	1,534	8,666
<b>Semana Actual</b>	8,377	571	1,261	469	1,718	12,396
<i>Var. # Animales</i>	105.82%	-48.33%	12.69%	-44.03%	11.99%	43.04%
<b>Peso en Pie</b>						
<b>Semana Anterior</b>	117.0	116.0	120.7	109.6	116.2	116.5
<b>Semana Actual</b>	116.0	122.8	116.9	104.1	119.1	116.4
<i>Var. Peso</i>	-0.84%	5.86%	-3.12%	-5.09%	2.50%	-0.09%
<b>Peso en Canal Caliente</b>						
<b>Semana Anterior</b>	97.8	95.5	100.5	92.4	96.7	97.8
<b>Semana Actual</b>	96.4	103.1	97.6	94.2	94.5	96.9
<i>Var. Peso</i>	-1.46%	7.90%	-2.91%	1.94%	-2.27%	-0.95%
<b>Peso en Canal Fría</b>						
<b>Semana Anterior</b>	95.9	92.8	99.3	90.9	94.3	95.8
<b>Semana Actual</b>	94.3	100.1	97.0	96.8	90.6	95.3
<i>Var. Peso</i>	-1.60%	7.90%	-2.35%	6.41%	-3.96%	-0.56%

Cerdos de buena genética, de lotes uniformes, entre 90 y 120 Kg, pesados en báscula camionera cerca de la planta de sacrificio.

Los resultados son indicadores estadísticos y corresponden a promedios ponderados que se obtienen a partir de una muestra de porcicultores localizados en Antioquia, Eje Cafetero, Valle del Cauca, Atlántico y Bogotá.

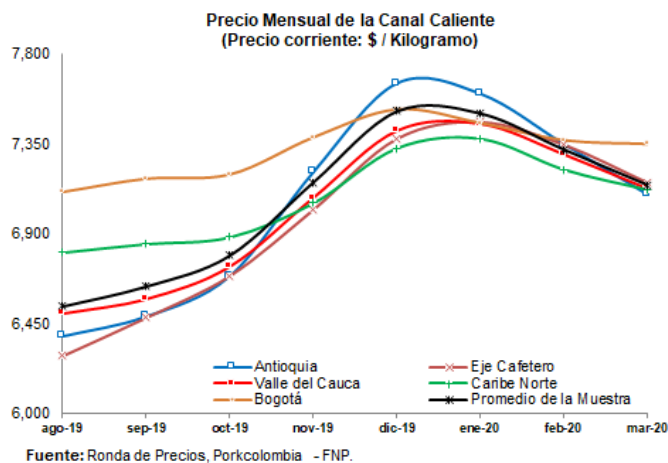
## PRECIO DEL CERDO EN PIE (\$ / Kg) - CORRIENTE

Ronda	Período	Antioquia	Eje Cafetero	Valle	Caribe Norte	Bogotá	Promedio de la Muestra
	Enero	5,793	5,674	5,678	5,584	5,649	5,744
	Febrero	5,587	5,585	5,493	5,417	5,586	5,567
9	6-mar-20	5,476	5,475	5,330	5,274	5,482	5,446
10	13-mar-20	5,388	5,432	5,371	5,309	5,444	5,393
11	20-mar-20	5,328	5,391	5,340	5,297	5,400	5,341
	Var semana anterior	-1.11%	-0.76%	-0.58%	-0.23%	-0.80%	-0.98%
	Prom Mes Actual	5,397	5,432	5,347	5,293	5,442	5,393



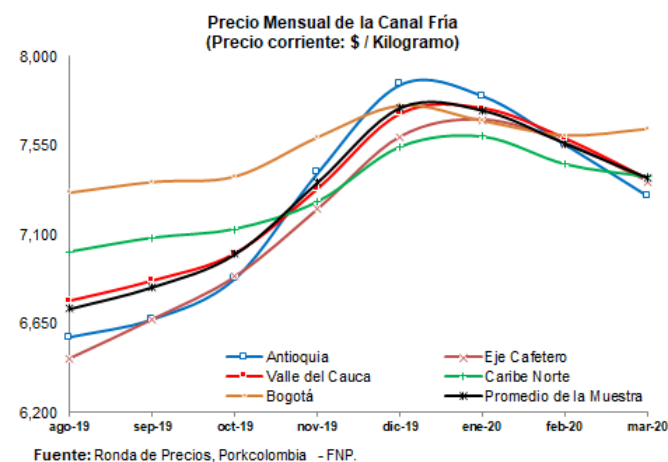
## PRECIO DE LA CANAL CALIENTE DE CERDO (\$ / Kg) - CORRIENTE

Ronda	Período	Antioquia	Eje Cafetero	Valle	Caribe Norte	Bogotá	Promedio de la Muestra
	Enero	7,600	7,458	7,448	7,372	7,454	7,501
	Febrero	7,347	7,344	7,294	7,219	7,368	7,320
9	6-mar-20	7,202	7,200	7,167	7,164	7,320	7,201
10	13-mar-20	7,088	7,159	7,106	7,071	7,380	7,138
11	20-mar-20	6,993	7,104	7,095	7,120	7,349	7,089
	Var semana anterior	-1.35%	-0.77%	-0.15%	0.69%	-0.41%	-0.69%
	Prom Mes Actual	7,094	7,154	7,123	7,118	7,350	7,143



## PRECIO DE LA CANAL FRÍA DE CERDO (\$ / Kg) - CORRIENTE

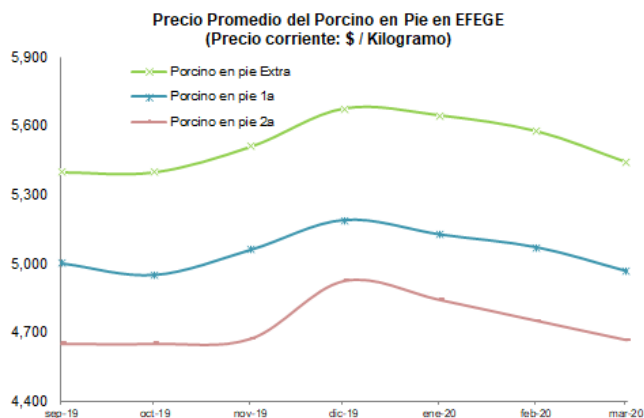
Ronda	Período	Antioquia	Eje Cafetero	Valle	Caribe Norte	Bogotá	Promedio de la Muestra
	Enero	7,800	7,680	7,737	7,595	7,674	7,727
	Febrero	7,553	7,562	7,583	7,455	7,602	7,559
9	6-mar-20	7,404	7,413	7,455	7,438	7,573	7,448
10	13-mar-20	7,293	7,372	7,342	7,319	7,675	7,377
11	20-mar-20	7,180	7,315	7,335	7,420	7,655	7,328
	Var semana anterior	-1.55%	-0.78%	-0.10%	1.38%	-0.27%	-0.67%
	Prom Mes Actual	7,292	7,367	7,377	7,392	7,634	7,384



## PRECIOS EN FRIGORIFICO GUADALUPE (EFEGE), EN PIE (\$ / Kg)

Mes	Porcino en pie Extra	Porcino en pie 1a	Porcino en pie 2a
Enero	5,645	5,125	4,840
Febrero	5,578	5,070	4,750
6-mar-20	5,480	5,000	4,700
13-mar-20	5,450	5,000	4,700
20-mar-20	5,400	4,900	4,600
<b>Var semana anterior</b>	<b>-0.9%</b>	<b>-2.0%</b>	<b>-2.1%</b>
<b>Prom Mes Actual</b>	<b>5,443</b>	<b>4,967</b>	<b>4,667</b>

Fuente: EFEGE

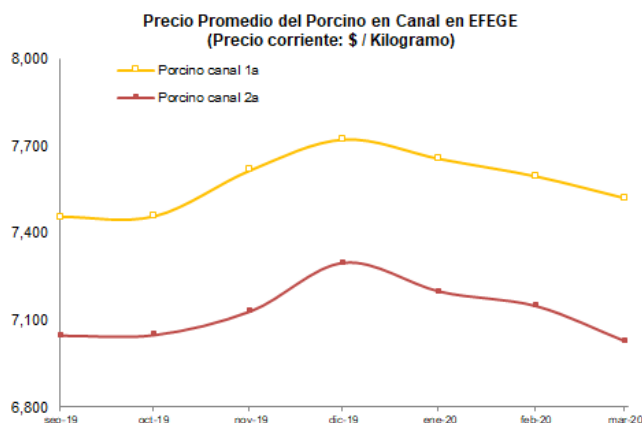


Fuente: Frigorífico Guadalupe (efege)

## PRECIOS EN FRIGORIFICO GUADALUPE (EFEGE), EN CANAL (\$ / Kg)

Mes	Porcino canal 1a	Porcino canal 2a
Enero	7,655	7,198
Febrero	7,594	7,148
6-mar-20	7,541	7,076
13-mar-20	7,515	7,043
20-mar-20	7,496	6,960
<b>Var semana anterior</b>	<b>-0.3%</b>	<b>-1.2%</b>
<b>Prom Mes Actual</b>	<b>7,517</b>	<b>7,026</b>

Fuente: EFEGE

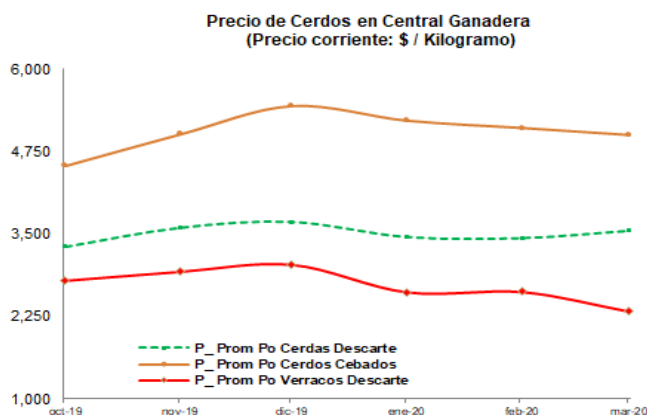


Fuente: Frigorífico Guadalupe (efege)

## PRECIO DEL CERDO EN CENTRAL GANADERA (\$ / Kg)

Semana	Prom Po Cerdas Descarte	Prom Po Cerdos Cebados	Prom Po Verracos Descarte
ene-20	3,458	5,225	2,624
feb-20	3,443	5,114	2,628
6-mar-20	3,515	5,028	2,357
13-mar-20	3,587	4,986	2,300
<b>Var semana anterior</b>	<b>2.0%</b>	<b>-0.8%</b>	<b>-2.4%</b>
<b>Prom Mes Actual</b>	<b>3,551</b>	<b>5,007</b>	<b>2,329</b>

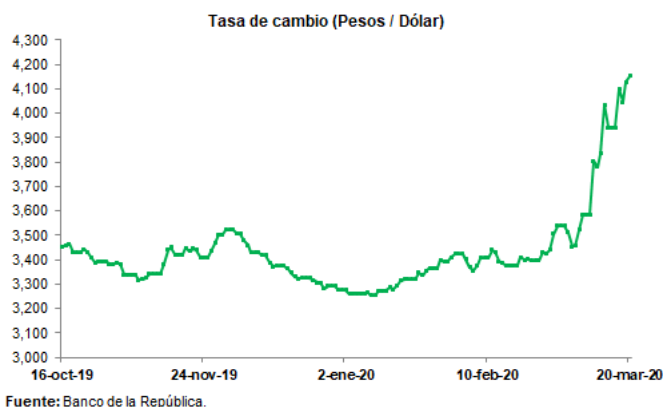
Fuente: Central Ganadera



Fuente: Central Ganadera S.A.

## TASA DE CAMBIO (US\$ / COP)

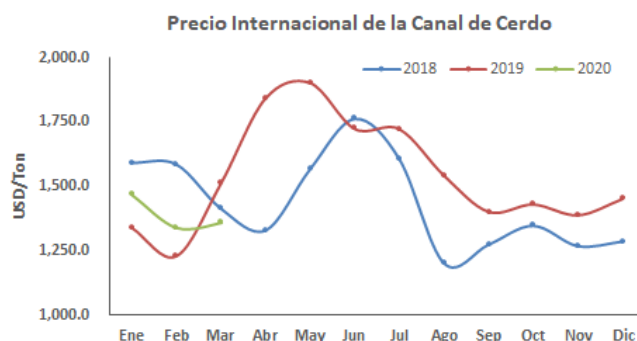
Semana	Tasa de Cambio
Enero	3,311.19
Febrero	3,411.05
8-mar-20	3,522.52
15-mar-20	3,846.03
22-mar-20	4,073.74
<b>Prom Mes Actual</b>	<b>3,774.42</b>



## PRECIO INTERNACIONAL DE LA CANAL DE CERDO (USD/Ton)

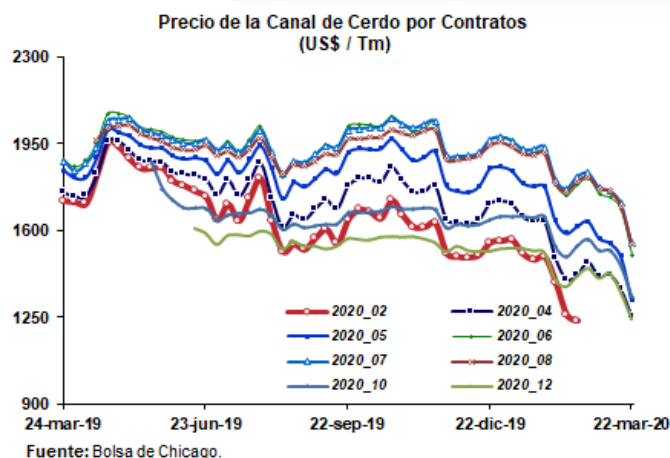
PROMEDIO MENSUAL			
Mes	2018	2019	2020
Ene	1,593.0	1,340.0	1,470.0
Feb	1,587.0	1,228.3	1,340.0
Mar	1,414.6	1,511.6	1,360.0
Abr	1,330.0	1,844.3	
May	1,568.2	1,904.5	
Jun	1,763.9	1,725.1	
Jul	1,607.2	1,724.4	
Ago	1,201.2	1,542.9	
Sep	1,274.2	1,401.6	
Oct	1,347.6	1,430.4	
Nov	1,268.4	1,388.2	
Dic	1,286.2	1,451.7	

Fuente: CME Group



Período	Semana Anterior	Semana Actual	Variación
Ene			
Feb			
Mar			
Abr	1,363.0	1,253.7	-8.0%
May	1,498.3	1,319.6	-11.9%
Jun	1,686.8	1,503.0	-10.9%
Jul	1,709.9	1,548.0	-9.5%
Ago	1,699.9	1,545.4	-9.1%
Sep			
Oct	1,456.5	1,332.9	-8.5%
Nov			
Dic	1,354.0	1,246.0	-8.0%

Fuente: CME Group



## ESTIMACIÓN DEL COSTO DE IMPORTACIÓN DE MATERIAS PRIMAS PROVENIENTES DE ESTADOS UNIDOS

### MAÍZ AMARILLO

### TORTA DE SOYA

#### Costa Atlántica

Variable	Promedio Marzo	Futuros			
		Abril	Mayo	Junio	Julio
Precio FOB (US/Ton) 1/	145.8	147.1	147.6	147.9	148.4
Base	20.7	20.7	20.7	20.7	20.7
Flete Marítimo (US/Ton) 3/	20.6	20.6	20.6	20.6	20.6
Seguro (US/Ton)	0.9	1.7	1.7	1.7	1.7
<b>Precio CIF (US/Ton)</b>	<b>188.0</b>	<b>190.0</b>	<b>190.6</b>	<b>190.9</b>	<b>191.4</b>
Arancel	0.0%	0.0%	0.0%	0.0%	0.0%
Costo en puerto (US/Ton)	199.0	201.0	201.6	201.9	202.4
Tasa de Cambio (COP/US) 4/	3,774	3,774	3,774	3,774	3,774
<b>Costo en puerto (\$/Ton)</b>	<b>750,989</b>	<b>758,830</b>	<b>760,736</b>	<b>761,956</b>	<b>763,863</b>

#### Costa Atlántica

Variable	Promedio Marzo	Futuros			
		Abril	Mayo	Junio	Julio
Precio FOB (US/Ton) 1/	330.2	320.3	320.8	323.3	323.8
Base	19.8	19.8	19.8	19.8	19.8
Flete Marítimo (US/Ton) 3/	20.6	20.6	20.6	20.6	20.6
Seguro (US/Ton)	1.8	3.4	3.4	3.4	3.4
<b>Precio CIF (US/Ton)</b>	<b>372.4</b>	<b>364.2</b>	<b>364.7</b>	<b>367.2</b>	<b>367.7</b>
Arancel	0.0%	0.0%	0.0%	0.0%	0.0%
Costo en puerto (US/Ton)	383.4	375.2	375.7	378.2	378.7
Tasa de Cambio (COP/US) 4/	3,774	3,774	3,774	3,774	3,774
<b>Costo en puerto (\$/Ton)</b>	<b>1,447,222</b>	<b>1,415,986</b>	<b>1,417,892</b>	<b>1,427,309</b>	<b>1,429,215</b>

#### Costa Pacífica

Variable	Promedio Marzo	Futuros			
		Abril	Mayo	Junio	Julio
Precio FOB (US/Ton) 1/	145.8	147.1	147.6	147.9	148.4
Base	20.7	20.7	20.7	20.7	20.7
Flete Marítimo (US/Ton) 3/	30.9	30.9	30.9	30.9	30.9
Seguro (US/Ton)	1.0	1.8	1.8	1.8	1.8
<b>Precio CIF (US/Ton)</b>	<b>198.3</b>	<b>200.5</b>	<b>201.0</b>	<b>201.3</b>	<b>201.8</b>
Arancel	0.0%	0.0%	0.0%	0.0%	0.0%
Costo en puerto (US/Ton)	209.3	211.5	212.0	212.3	212.8
Tasa de Cambio (COP/US) 4/	3,774	3,774	3,774	3,774	3,774
<b>Costo en puerto (\$/Ton)</b>	<b>790,140</b>	<b>798,174</b>	<b>800,080</b>	<b>801,300</b>	<b>803,206</b>

#### Costa Pacífica

Variable	Promedio Marzo	Futuros			
		Abril	Mayo	Junio	Julio
Precio FOB (US/Ton) 1/	330.2	320.3	320.8	323.3	323.8
Base	19.8	19.8	19.8	19.8	19.8
Flete Marítimo (US/Ton) 3/	31.0	31.0	31.0	31.0	31.0
Seguro (US/Ton)	1.9	3.5	3.5	3.5	3.5
<b>Precio CIF (US/Ton)</b>	<b>383.0</b>	<b>374.7</b>	<b>375.2</b>	<b>377.7</b>	<b>378.2</b>
Arancel	0.0%	0.0%	0.0%	0.0%	0.0%
Costo en puerto (US/Ton)	394.0	385.7	386.2	388.7	389.2
Tasa de Cambio (COP/US) 4/	3,774	3,774	3,774	3,774	3,774
<b>Costo en puerto (\$/Ton)</b>	<b>1,486,965</b>	<b>1,455,745</b>	<b>1,457,651</b>	<b>1,467,068</b>	<b>1,468,974</b>

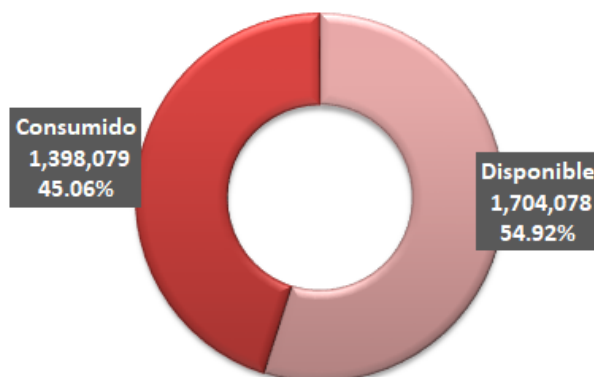
Fuente: 1/ promedio de los últimos meses de los contratos en las Bolsa de Chicago, 3/ [www.granins.org](http://www.granins.org) , 4/ Para el periodo marzo, se toma el promedio en lo corrido del mes.

## AVANCE DEL CONTINGENTE DE MAÍZ AMARILLO 2020 AL 20 DE MARZO

Contingente	Toneladas	%
Disponible	1,704,078	54.92%
Consumido	1,398,079	45.06%
Reservado	499	0.02%
<b>Total</b>	<b>3,102,656</b>	<b>100%</b>

Fuente: DIAN

Contingente de Maíz Amarillo 2020



Fuente: DIAN

## NOTICIAS MÁS IMPORTANTES DE LA SEMANA

### Por PPA y coronavirus importaciones de carne de cerdo en Vietnam aumentaron 150%

Las autoridades vietnamitas informaron que, durante los primeros dos meses de este año, sus importaciones de carne de cerdo incrementaron por el orden de 150% sobre el mismo periodo de 2019, a causa de sus estrategias enfocadas a estabilizar su mercado por las afectaciones de la Peste Porcina Africana (PPA) y el Covid-19 (coronavirus).

Contenido completo en:

<https://www.porcicultura.com/destacado/Por-PPA-y-coronavirus-importaciones-de-carne-de-cerdo-en-Vietnam-aumentaron-150%C2%AC>

### Efecto del coronavirus en el mercado de los granos

Según los especialistas, la situación se basa en un delicado equilibrio: si bien desde que se expandió la crisis del coronavirus y explotó el problema del petróleo, los granos cayeron, a un ritmo mucho menor que el barril de crudo que perdió casi el 50 por ciento de su valor desde principios de marzo, informa Agrovoz.

Contenido completo en:

<https://elsitioporcino.com/news/32136/efecto-del-coronavirus-en-el-mercado-de-los-granos/>

### China: detección de PPA en cerdos de contrabando

La OIE ha notificado que el 9 de marzo de 2020, se confirmó peste porcina africana (PPA) en 111 cerdos transportados ilegalmente en el puesto de control de sanidad animal de carreteras en la aldea de Daxingmiao, Sichuan. Estos cerdos fueron sacrificados.

Contenido completo en:

[https://www.3tres3.com/ultima-hora/china-deteccion-de-ppa-en-cerdos-de-contrabando\\_44575/](https://www.3tres3.com/ultima-hora/china-deteccion-de-ppa-en-cerdos-de-contrabando_44575/)

## Condiciones de uso

*La información que aparece en este boletín busca reflejar el comportamiento de los precios en el pasado y se publica con un propósito estrictamente informativo. La información sobre cantidades y precios constituye un promedio que ha sido calculado a través de un sondeo de mercado y no refleja el actuar de agentes individuales.*

*La información que se encuentra publicada no es vinculante, ni sugiere a sus destinatarios la fijación artificial de ninguna variable de mercado. PORKCOLOMBIA estimula a que todas las variables de mercado y en particular el precio, sean fijados por todos los agentes según las condiciones de mercado y conforme al libre juego de oferta y demanda.*

### **Equipo Área Económica Asociación Porkcolombia—FNP**

*Claudia Patricia Vila Flórez*  
**Directora Económica**  
[cvila@porkcolombia.co](mailto:cvila@porkcolombia.co)

*Fredy Alexander González R.*  
**Coordinador de Gestión de Información**  
[fgonzalez@porkcolombia.co](mailto:fgonzalez@porkcolombia.co)

*Carlos Andrés Rojas V.*  
**Analista Económico Grado II**  
[arojas@porkcolombia.co](mailto:arojas@porkcolombia.co)

*Yenny Paola Quiroga A.*  
**Analista Económico Grado I**  
[pquiroga@porkcolombia.co](mailto:pquiroga@porkcolombia.co)