

PRINCIPALES INDICADORES SEMANALES

Precio Promedio Ronda Bogotá \$/Kg

	En Pie	Canal Caliente	Canal Fría
Semana Anterior	\$ 5,306	\$ 7,118	\$ 7,361
Semana Actual	\$ 5,286 ↓	\$ 7,091 ↓	\$ 7,336 ↓

Precio Mayorista del Cerdo \$/Kg

	Lomo	Pernil	Brazo
Semana Anterior	\$ 14,209	\$ 12,540	\$ 11,343
Semana Actual	\$ 14,196 ↓	\$ 12,573 ↑	\$ 11,408 ↑

Indicadores Macroeconómicos

	TRM	Petróleo USD/Barril	DTF
Semana Anterior	\$ 3,314	53.0	4.50%
Semana Actual	\$ 3,263 ↓	52.5 ↓	4.60% ↑

Fuentes:

Ronda de Precios Porkcolombia, SIPSA, Banco de la República

CONTENIDO

INFORME DE PRECIOS PORCINOS
REPORTADOS POR FUERA DE FERIA DE GANADOS
RONDA 24: del 08 al 14 de jun/19 2

PRECIO DEL CERDO EN PIE,
CANAL FRÍA Y CANAL CALIENTE 3

PRECIOS FRIGORIFICO GUADALUPE
(EFEGE) Y CENTRAL GANADERA 4

PRECIOS EN MERCADOS MAYORISTAS — SIPSA 5

PESO SEMANAL DEL CERDO EN PIE,
CANAL FRÍA Y CANAL CALIENTE 6

PRECIOS DE MATERIAS PRIMAS 7

IMPORTACIONES SEMANALES
DE CARNE DE CERDO, TRM Y AVANCE
DEL CONTINGENTE DE MAÍZ AMARILLO 8

INFORME DE PRECIOS PORCINOS REPORTADOS POR FUERA DE FERIA DE GANADOS (Precios Pagados al Porcicultor)

Semana 24: del 08 al 14 de junio de 2019

Variable	Antioquia	Eje Cafetero	Valle del Cauca	Caribe Norte	Bogotá
Precio en Pie					
Semana Anterior	\$ 4,831	\$ 5,006	\$ 4,972	\$ 5,060	\$ 5,306
Semana Actual	\$ 4,793	\$ 5,018	\$ 5,002	\$ 5,097	\$ 5,286
Var. Precio	-0.79%	0.23%	0.61%	0.74%	-0.37%
Precio en Canal Caliente					
Semana Anterior	\$ 6,374	\$ 6,415	\$ 6,593	\$ 6,765	\$ 7,118
Semana Actual	\$ 6,325	\$ 6,419	\$ 6,686	\$ 6,781	\$ 7,091
Var. Precio	-0.77%	0.08%	1.40%	0.24%	-0.38%
Precio en Canal Fría					
Semana Anterior	\$ 6,569	\$ 6,605	\$ 6,874	\$ 7,027	\$ 7,361
Semana Actual	\$ 6,520	\$ 6,610	\$ 6,938	\$ 7,022	\$ 7,336
Var. Precio	-0.74%	0.08%	0.93%	-0.07%	-0.33%
Peso en Pie					
Semana Anterior	116.5	116.8	117.3	106.3	115.1
Semana Actual	116.2	116.5	120.5	106.3	116.2
Var. Peso	-0.30%	-0.26%	2.69%	0.01%	0.94%
Peso en Canal Caliente					
Semana Anterior	95.4	98.8	98.6	88.6	95.5
Semana Actual	95.3	98.6	102.4	88.0	95.8
Var. Peso	-0.13%	-0.18%	3.82%	-0.68%	0.30%
Peso en Canal Fría					
Semana Anterior	92.4	95.9	99.1	86.8	93.8
Semana Actual	92.4	95.7	103.4	85.8	94.0
Var. Peso	0.02%	-0.18%	4.29%	-1.10%	0.20%

Cerdos de buena genética, de lotes uniformes, entre 90 y 120 Kg, pesados en báscula camionera cerca de la planta de sacrificio.

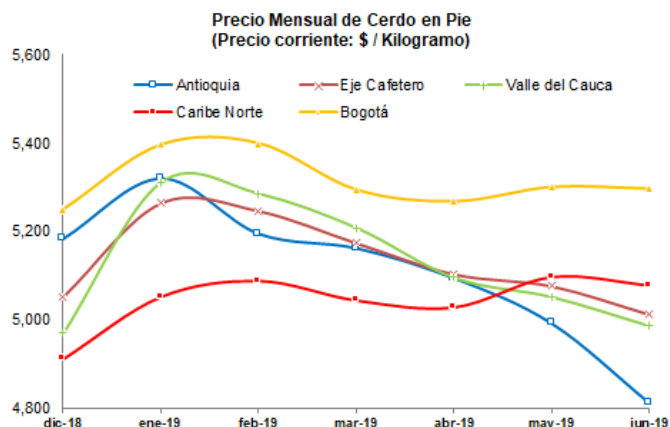
** Canal Caliente, sin refrigerar.

*** Los resultados se derivan de un sondeo telefónico a una muestra de porcicultores y comercializadores localizados en Antioquia, Eje Cafetero, Valle del Cauca, Atlántico y Bogotá. Los precios aquí presentados busca servir de referencia de su comportamiento y bajo ninguna circunstancia pretenden determinar o establecer precios de mercado.

14 de junio 2019

PRECIO DEL CERDO EN PIE (\$ / Kilogramo)

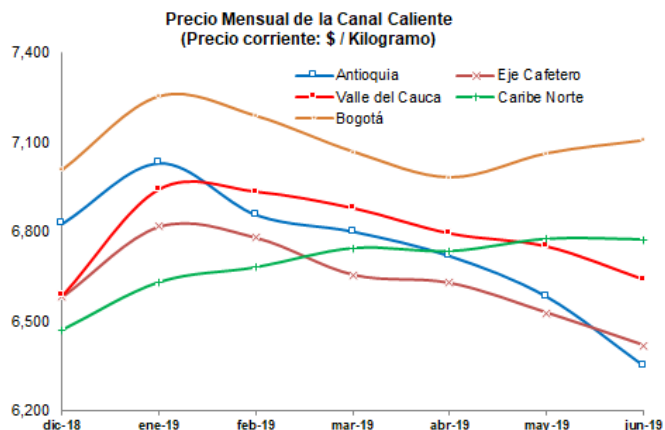
Ronda	Periodo	Antioquia	Eje Cafetero	Valle	Caribe Norte	Bogotá
	Enero	5,320	5,265	5,311	5,053	5,396
	Febrero	5,195	5,247	5,285	5,089	5,399
	Marzo	5,162	5,174	5,208	5,045	5,294
	Abril	5,095	5,104	5,096	5,029	5,268
	Mayo	4,992	5,076	5,052	5,098	5,300
23	7-jun-19	4,831	5,006	4,972	5,060	5,306
24	14-jun-19	4,793	5,018	5,002	5,097	5,286
<i>Var semana anterior</i>		-0.79%	0.23%	0.61%	0.74%	-0.37%
<i>Prom Mes Actual</i>		4,812	5,012	4,987	5,079	5,296



Fuente: Ronda de Precios, Porkcolombia - FNP.

PRECIO DE LA CANAL CALIENTE DE CERDO (\$ / Kilogramo)

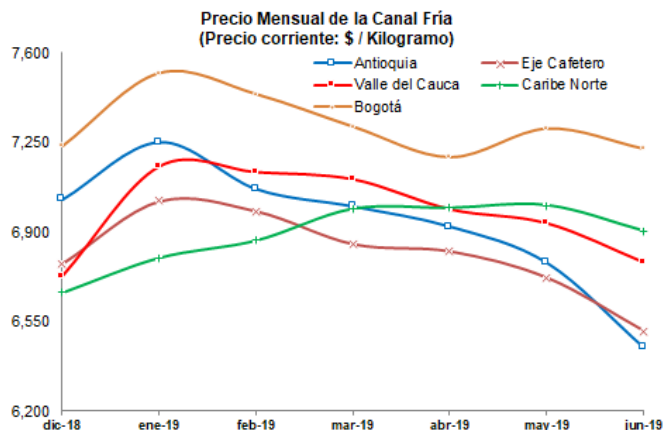
Ronda	Periodo	Antioquia	Eje Cafetero	Valle	Caribe Norte	Bogotá
	Enero	7,029	6,818	6,942	6,630	7,252
	Febrero	6,856	6,780	6,934	6,680	7,186
	Marzo	6,800	6,655	6,879	6,744	7,066
	Abril	6,718	6,628	6,794	6,734	6,980
	Mayo	6,581	6,527	6,750	6,776	7,061
23	7-jun-19	6,374	6,415	6,593	6,765	7,118
24	14-jun-19	6,325	6,419	6,686	6,781	7,091
<i>Var semana anterior</i>		-0.77%	0.08%	1.40%	0.24%	-0.38%
<i>Prom Mes Actual</i>		6,350	6,417	6,639	6,773	7,105



Fuente: Ronda de Precios, Porkcolombia - FNP.

PRECIO DE LA CANAL FRÍA DE CERDO (\$ / Kilogramo)

Ronda	Periodo	Antioquia	Eje Cafetero	Valle	Caribe Norte	Bogotá
	Enero	7,251	7,021	7,157	6,799	7,520
	Febrero	7,067	6,981	7,133	6,866	7,438
	Marzo	7,000	6,853	7,105	6,990	7,312
	Abril	6,921	6,825	6,988	6,993	7,194
	Mayo	6,779	6,721	6,933	7,004	7,305
23	7-jun-19	6,569	6,605	6,874	7,027	7,361
24	14-jun-19	6,520	6,610	6,938	7,022	7,336
<i>Var semana anterior</i>		-0.74%	0.08%	0.93%	-0.07%	-0.33%
<i>Prom Mes Actual</i>		6,545	6,608	6,906	7,024	7,348

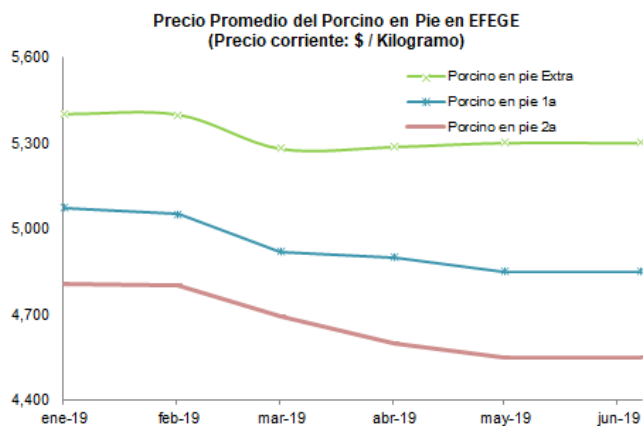


Fuente: Ronda de Precios, Porkcolombia - FNP.

PRECIOS EN FRIGORIFICO GUADALUPE (EFEGE), EN PIE (\$ / Kilogramo)

Mes	Porcino en pie Extra	Porcino en pie 1a	Porcino en pie 2a
ene-19	5,400	5,074	4,807
feb-19	5,398	5,050	4,800
mar-19	5,280	4,920	4,695
abr-19	5,287	4,900	4,600
may-19	5,300	4,850	4,550
7-jun-19	5,300	4,850	4,550
14-jun-19	5,300	4,850	4,550
Prom Mes Actual	5,300	4,850	4,550

Fuente: EFEGE

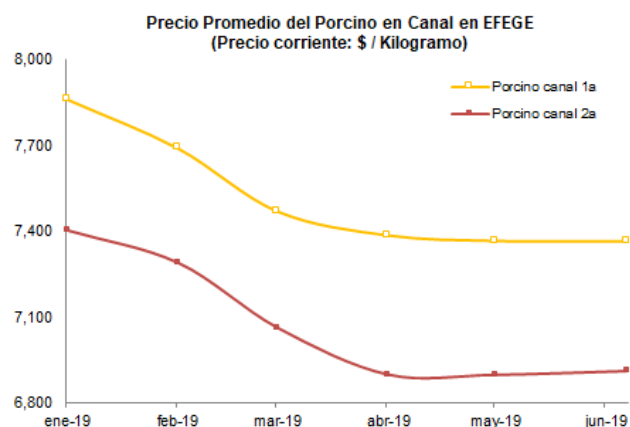


Fuente: Frigorífico Guadalupe (efege)

PRECIOS EN FRIGORIFICO GUADALUPE (EFEGE), EN CANAL (\$ / Kg)

Mes	Porcino canal 1a	Porcino canal 2a
ene-19	7,860	7,404
feb-19	7,689	7,291
mar-19	7,469	7,063
abr-19	7,386	6,900
may-19	7,367	6,899
7-jun-19	7,366	6,912
14-jun-19	7,359	6,947
Prom Mes Actual	7,363	6,930

Fuente: EFEGE

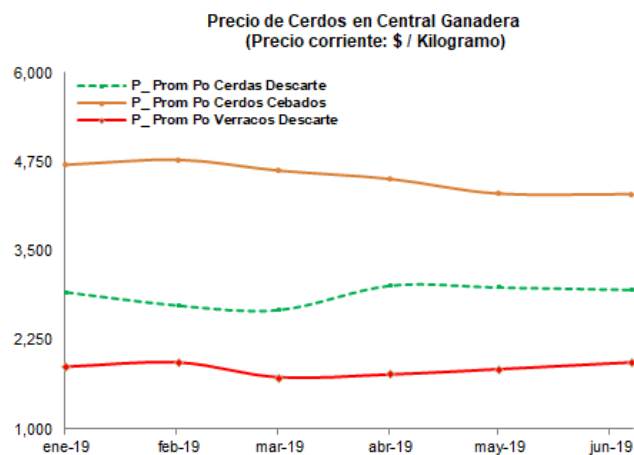


Fuente: Frigorífico Guadalupe (efege)

PRECIO DEL CERDO EN CENTRAL GANADERA (\$ / Kg)

Semana	Prom Po Cerdas Descarte	Prom Po Cerdos Cebados	Prom Po Verracos Descarte
ene-19	2,922	4,703	1,874
feb-19	2,732	4,771	1,938
mar-19	2,668	4,620	1,721
abr-19	3,017	4,503	1,763
may-19	2,991	4,299	1,838
7-jun-19	2,957	4,290	1,938
Prom Mes Actual	2,957	4,290	1,938

Fuente: Central Ganadera



Fuente: Central Ganadera S.A.

PRECIOS DEL CERDO EN MERCADOS MAYORISTAS \$/Kg

Carne cerdo en canal

Departamento	Mercado	Ene	Feb	Mar	Abr	May	7-jun	Prom Mes Actual	Var % mes actual / anterior
Atlántico	Carnes y Carnes	6,900	6,900	6,900	7,000	8,060	8,300	8,300	3.0%
Bogotá, D.C.	Frigorífico Guadalupe		7,787	7,720	7,662	7,631	7,573	7,573	-0.8%
Cauca	Plaza de mercado del Barrio Bolívar	6,208	6,383	6,500	6,984	7,460	7,533	7,533	1.0%
Risaralda	La 41	7,375	7,100	7,127	7,184	7,133	7,200	7,200	0.9%

Carne cerdo perril sin hueso

Departamento	Mercado	Ene	Feb	Mar	Abr	May	7-jun	Prom Mes Actual	Var % mes actual / anterior
Atlántico	Carnes y Carnes	14,000	14,000	13,800	13,000	13,260	13,500	13,500	1.8%
Bogotá, D.C.	Frigorífico Ble Ltda	11,625	11,388	10,973	11,083	11,457	11,150	11,150	-2.7%
	Frigorífico Guadalupe	11,288	11,036	10,833	10,659	10,723	10,767	10,767	0.4%
Cauca	Plaza de mercado del Barrio Bolívar	12,300	12,350	12,453	12,767	12,520	12,400	12,400	-1.0%
Risaralda	La 41	13,792	13,584	13,333	13,333	13,333	13,667	13,667	2.5%
Valle del Cauca	Buenaventura	14,917	14,333	14,266	14,667	14,000	14,000	14,000	0.0%
	Palmira	13,000	12,856	12,530	12,400	12,380	12,375	12,375	0.0%
	Santa Helena	12,225	12,538	12,655	12,531	11,965	11,825	11,825	-1.2%
	Tuluá	12,600	12,917	12,933	12,933	13,095	13,250	13,250	1.2%

Carne cerdo lomo sin hueso

Departamento	Mercado	Ene	Feb	Mar	Abr	May	7-jun	Prom Mes Actual	Var % mes actual / anterior
Atlántico	Barranquillita	13,333	13,344	14,000	14,000	14,266	14,000	14,000	-1.9%
	Carnes y Carnes	15,000	14,250	15,000	15,000	15,000	15,000	15,000	0.0%
Bogotá, D.C.	Frigorífico Ble Ltda	13,659	13,600	13,077	13,746	13,585	13,400	13,400	-1.4%
	Frigorífico Guadalupe	13,938	13,452	13,163	13,050	13,320	13,167	13,167	-1.1%
	Paloquemao	13,517	13,100	13,093	12,792	13,180	13,333	13,333	1.2%
Cauca	Plaza de mercado del Barrio Bolívar	15,083	14,808	14,847	14,884	13,960	13,667	13,667	-2.1%
Risaralda	La 41	15,292	15,333	15,333	15,333	15,333	15,333	15,333	0.0%
Valle del Cauca	Buenaventura	16,167	16,333	16,533	16,167	16,067	16,000	16,000	-0.4%
	Palmira	14,456	14,369	14,405	14,506	13,910	13,575	13,575	-2.4%
	Santa Helena	13,563	13,950	14,005	13,544	13,190	13,225	13,225	0.3%
	Tuluá	14,184	14,167	14,233	14,259	14,503	14,625	14,625	0.8%

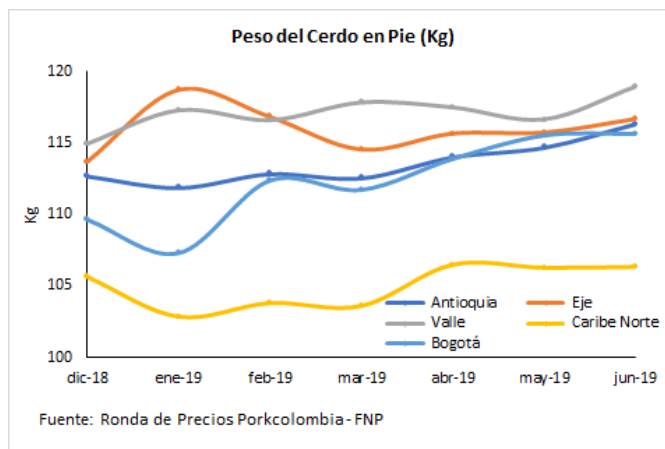
Carne cerdo brazo sin hueso

Departamento	Mercado	Ene	Feb	Mar	Abr	May	7-jun	Prom Mes Actual	Var % mes actual / anterior
Atlántico	Barranquillita	12,000	11,969	12,000	12,000	11,987	11,933	11,933	-0.4%
	Carnes y Carnes	12,000	10,950	11,000	11,000	11,000	11,000	11,000	0.0%
Bogotá, D.C.	Frigorífico Ble Ltda	11,179	10,723	10,143	10,429	11,002	10,600	10,600	-3.7%
	Frigorífico Guadalupe	10,646	10,420	9,953	9,792	9,737	9,967	9,967	2.4%
	Paloquemao	10,767	10,817	10,600	9,709	10,250	10,200	10,200	-0.5%
Cauca	Plaza de mercado del Barrio Bolívar	12,017	12,333	12,133	12,217	11,800	11,667	11,667	-1.1%
Risaralda	La 41	12,875	12,917	12,867	12,667	12,667	12,667	12,667	0.0%
Valle del Cauca	Buenaventura	14,667	14,083	14,133	14,167	14,000	14,000	14,000	0.0%
	Palmira	11,563	11,769	11,625	11,444	11,315	11,250	11,250	-0.6%
	Santa Helena	11,344	11,731	11,640	11,206	10,855	10,450	10,450	-3.7%
	Tuluá	10,942	11,133	11,073	11,167	11,733	12,000	12,000	2.3%

Fuente: SIPSA - DANE

PESO PROMEDIO DEL CERDO EN PIE (Kilogramos)

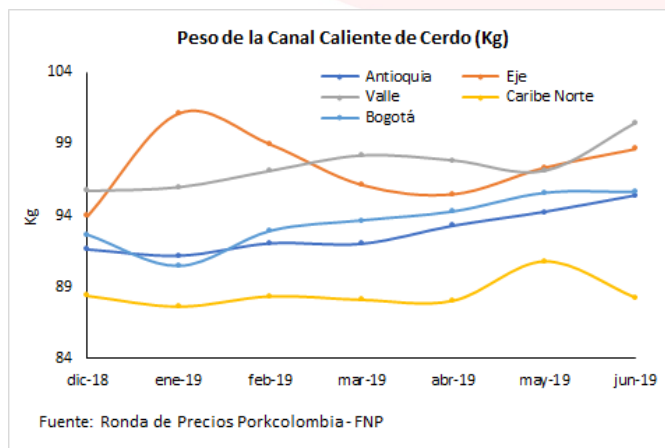
Ronda	Período	Antioquia	Eje Cafetero	Valle	Caribe Norte	Bogotá
	Enero	111.7	118.1	117.2	102.7	107.4
	Febrero	113.6	116.4	116.6	103.4	112.8
	Marzo	112.2	114.7	118.0	104.4	112.2
	Abril	114.0	115.7	117.5	106.5	113.9
	Mayo	114.7	115.7	116.6	106.3	115.5
23	7-jun-19	116.5	116.8	117.3	106.3	115.1
24	14-jun-19	116.2	116.5	120.5	106.3	116.2
Prom Mes Actual		116.3	116.7	118.9	106.3	115.6



Fuente: Ronda de Precios Porkcolombia-FNP

PESO PROMEDIO DE LA CANAL CALIENTE (Kilogramo)

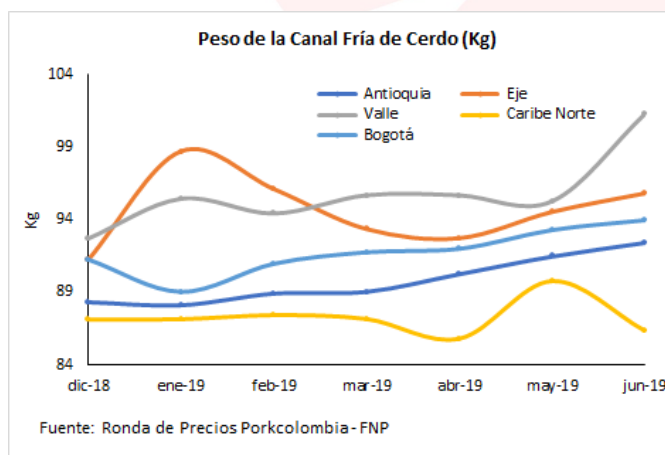
Ronda	Período	Antioquia	Eje Cafetero	Valle	Caribe Norte	Bogotá
	Enero	91.1	100.6	96.3	87.5	90.4
	Febrero	92.7	98.2	97.3	88.5	93.7
	Marzo	91.7	96.4	98.2	88.4	93.8
	Abril	93.3	95.5	97.9	88.1	94.3
	Mayo	94.2	97.4	97.1	90.8	95.6
23	7-jun-19	95.4	98.8	98.6	88.6	95.5
24	14-jun-19	95.3	98.6	102.4	88.0	95.8
Prom Mes Actual		95.4	98.7	100.5	88.3	95.6



Fuente: Ronda de Precios Porkcolombia-FNP

PESO PROMEDIO DE LA CANAL FRÍA (Kilogramo)

Ronda	Período	Antioquia	Eje Cafetero	Valle	Caribe Norte	Bogotá
	Enero	88.0	98.0	95.2	86.8	88.9
	Febrero	89.5	95.3	94.7	87.8	91.8
	Marzo	88.7	93.6	95.7	87.2	91.7
	Abril	90.2	92.7	95.6	85.8	92.0
	Mayo	91.5	94.5	95.2	89.7	93.3
23	7-jun-19	92.4	95.9	99.1	86.8	93.8
24	14-jun-19	92.4	95.7	103.4	85.8	94.0
Prom Mes Actual		92.4	95.8	101.2	86.3	93.9



Fuente: Ronda de Precios Porkcolombia-FNP

PRECIOS DE MATERIAS PRIMAS

PRECIOS PROMEDIO DE MATERIAS PRIMAS (USD/Ton)

Bolsa de Chicago

		Cierre	Contratos Futuros					
			jul-19	ago-19	sep-19	oct-19	nov-19	dic-19
Maíz Amarillo	Semana Anterior	187.3	165.4		169.0			172.6
	Semana Actual	198.0	168.8		171.9			175.8
Soya	Semana Anterior	341.1	320.1	322.5	325.2		330.0	
	Semana Actual	348.7	320.0	322.5	325.1		330.1	
Torta de Soya	Semana Anterior	371.0	350.0	351.5	353.5	355.4		359.3
	Semana Actual	377.1	349.7	351.1	353.0	354.8		358.9

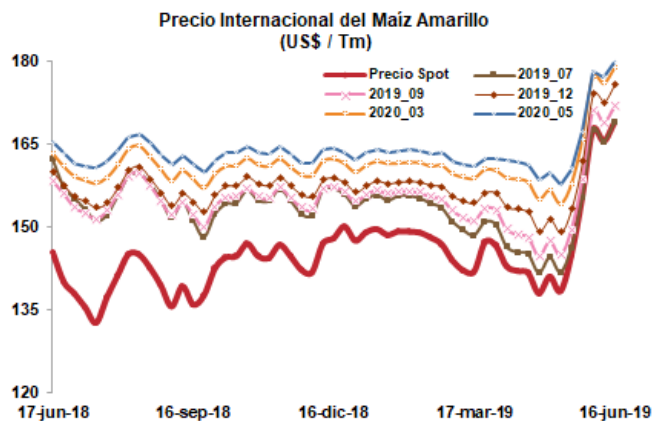
Bolsa de Rosario

		Cierre	Contratos Futuros				
			jun-19	jul-19	ago-19	sep-19	nov-19
Maíz Amarillo	Semana Anterior	174.0	142.3	169.6	171.5	172.1	
	Semana Actual	186.0	180.1	173.2	174.7	176.1	
Soya	Semana Anterior	340.0	344.4	345.0	349.9		346.6
	Semana Actual	347.0	268.9	344.4	346.4		358.1

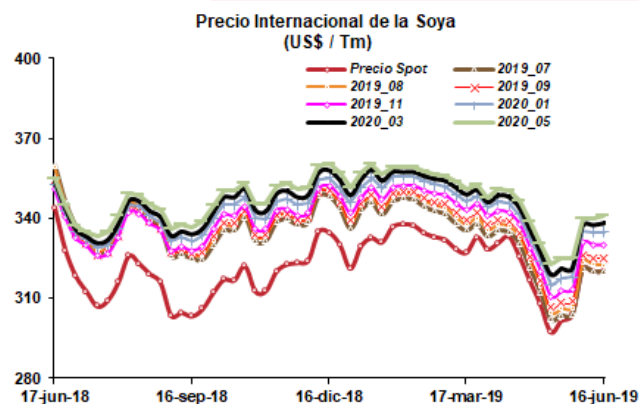
Fuentes:

CME Group, Bolsa de Rosario

PRECIOS FUTUROS BOLSA DE CHICAGO



Fuente: CME Group - Bolsa de Chicago



Fuente: CME Group - Bolsa de Chicago

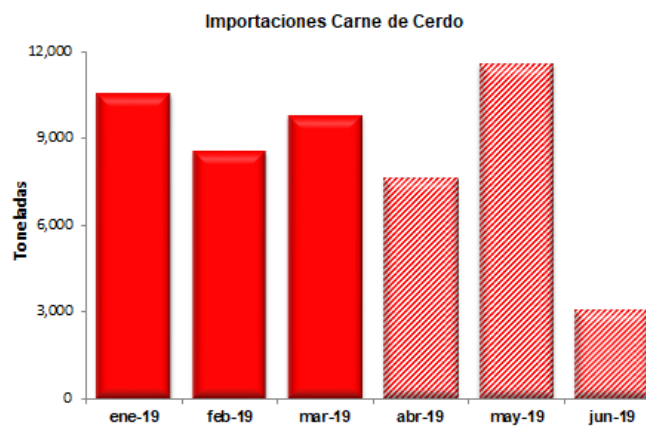
14 de junio 2019

IMPORTACIONES DE CARNE DE CERDO - SISDUAN

Mes	Toneladas
ene-19	10,584
feb-19	8,559
mar-19	9,804
abr-19	7,639
may-19	11,578
2-jun-19	3,064
Total Mes Actual	3,064

Fuentes: Enero - Marzo DIAN

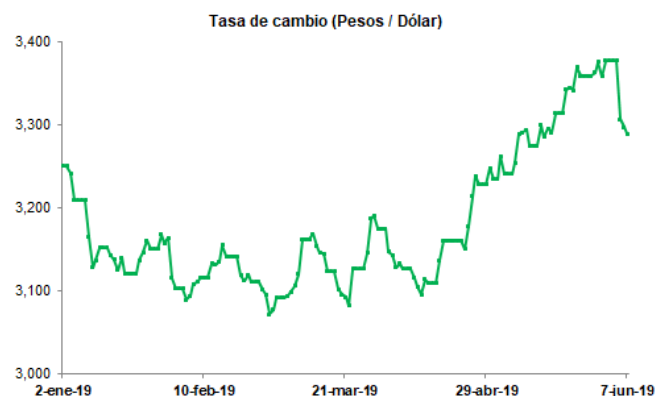
Abril - Junio Quintero Hermanos - Cifras Provisionales



Fuente: DIAN - QUINTERO HERMANOS

TASA DE CAMBIO (US\$ / COP)

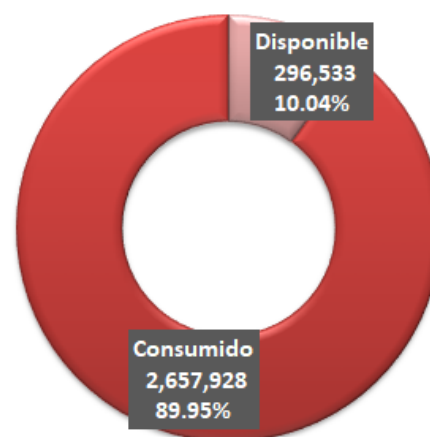
Mes	Tasa de Cambio
ene-19	3,161.91
feb-19	3,115.15
mar-19	3,125.34
abr-19	3,155.22
may-19	3,310.49
2-jun-19	3,366.80
9-jun-19	3,313.67
16-jun-19	3,262.51
Prom Mes Actual	3,314.33



Fuente: Banco de la República.

AVANCE DEL CONTINGENTE DE MAÍZ AMARILLO

Contingente	Toneladas	%
Disponible	296,533	10.04%
Consumido	2,657,928	89.95%
Reservado	450	0.02%
Total	2,954,911	100%



Condiciones de uso

Este documento ha sido elaborado por el Área Económica de la Asociación Porkcolombia — FNP. La información contenida corresponde a fuentes primarias y secundarias, y en ambos casos sus registros y/o datos consolidados están sujetos a actualización, revisión u omisión, en la medida que las mismas fuentes lo realicen. En ese sentido, **no es responsabilidad del Área Económica**, ni de la Asociación Porkcolombia — FNP los cambios, ajustes o variaciones que éstos puedan presentar en el tiempo. Asimismo, el uso, alcance o cualquier tipo de inferencia que quiera brindar el lector a la información es de su entera responsabilidad.

Equipo Área Económica Asociación Porkcolombia—FNP

Claudia Patricia Vila Flórez
Directora Económica
cvila@porkcolombia.co

Fredy Alexander González R.
Coordinador de Gestión de Información
fgonzalez@porkcolombia.co

Carlos Andrés Rojas V.
Analista Económico Grado II
arojas@porkcolombia.co

Yenny Paola Quiroga A.
Analista Económico Grado I
pquiroga@porkcolombia.co